



**BOMBAS ELÉCTRICAS
DE COMBUSTIBLE
RANGO DE PRODUCTO**




HELLA, Inc.

www.hella.com/americas

ACELERE SU NEGOCIO³

Para el crecimiento de su negocio, HELLA ofrece un significativo soporte de ventas, alta disponibilidad de productos y la excelencia en gestión logística dentro de un marco de procesos de negocio óptimo - ingredientes clave para el éxito de su negocio.



HERRAMIENTAS

Para usted de nuestros especialistas: proporcionamos equipos de diagnóstico profesional y fiable, que aseguran reparaciones de alto nivel. Nuestras herramientas se caracterizan por su precisión, comodidad y facilidad de uso para reparaciones rápidas y seguras.

PARTES

PARTES

Con más de 33,000 productos, HELLA le ofrece un excelente rango de componentes específicos para vehículos de pasajeros, ligeros y de servicio pesado, además de partes universales y accesorios - todos respaldados por estándares mundiales de calidad.

SERVICIOS

SERVICIOS

Nuestros expertos proporcionan servicio técnico y soporte de ventas de primera clase. También ofrecemos una excelente logística de surtimiento de gran flexibilidad con un alto nivel de disponibilidad de productos. Todos los productos de HELLA Mundial al alcance de su mano.

Nuestro catálogo le ofrece una visión general y detallada del rango completo de productos.

Nota: Este catálogo contiene las principales aplicaciones del parque vehicular en Centro, Sudamerica y el Caribe, por lo que sólo se muestra una pequeña parte del completo rango de aplicaciones HELLA.

Para más detalles y otras aplicaciones, por favor consulte nuestra página web.

www.hellahd.com

1. GRUPO HELLA

4

**2. BOMBAS ELÉCTRICAS DE COMBUSTIBLE
REPUESTOS**

6

APLICACIONES

Audi / Buick / Cadillac / Chevrolet	8
Chrysler	14
Dodge	16
Ford	19
GMC	25
Honda / Isuzu / Jeep	26
Lincoln / Mazda / Mercury	27
Nissan	28
Oldsmobile / Peugeot / Plymouth	29
Pontiac	30
Renault / Seat / Toyota / Volkswagen	31

GUÍA RÁPIDA CON IMÁGENES

Chrysler / Dodge / Jeep	33
Ford / Lincoln / Mazda / Mercury	34
General Motors	36
Honda / Isuzu / Toyota / Nissan / Peugeot / Renault	38
Volkswagen / Audi / Seat	39

CRUCE DE REFERENCIAS

HELLA con PERFORMANCE / KEM / AIRTEX / BOSCH / CARTER	41
PERFORMANCE / KEM con HELLA	41
AIRTEX / BOSCH con HELLA	42
CARTER con HELLA	42

3. MÓDULOS

43

APLICACIONES

Audi / Chevrolet / Chrysler / Dodge	42
Nissan / Plymouth / Pontiac / Renault	45
Seat / Volkswagen	46

GUÍA RÁPIDA CON IMÁGENES

Chrysler / Dodge / Plymouth / General Motors	47
Nissan / Renault	48
Volkswagen / Audi / Seat	49

CRUCE DE REFERENCIAS

HELLA con PERFORMANCE / KEM / AIRTEX / BOSCH / CARTER	50
---	----

4. SERVICIOS DIGITALES

52

4.1 HELLA TECH WORLD

54



GRUPO HELLA

HELLA KGaA Hueck & Co. es una empresa global, independiente, de propiedad familiar, con más de 30,700 empleados ubicados en 100 oficinas en más de 35 países. HELLA desarrolla y fabrica componentes de iluminación y electrónicos, así como sistemas para la industria automotriz.

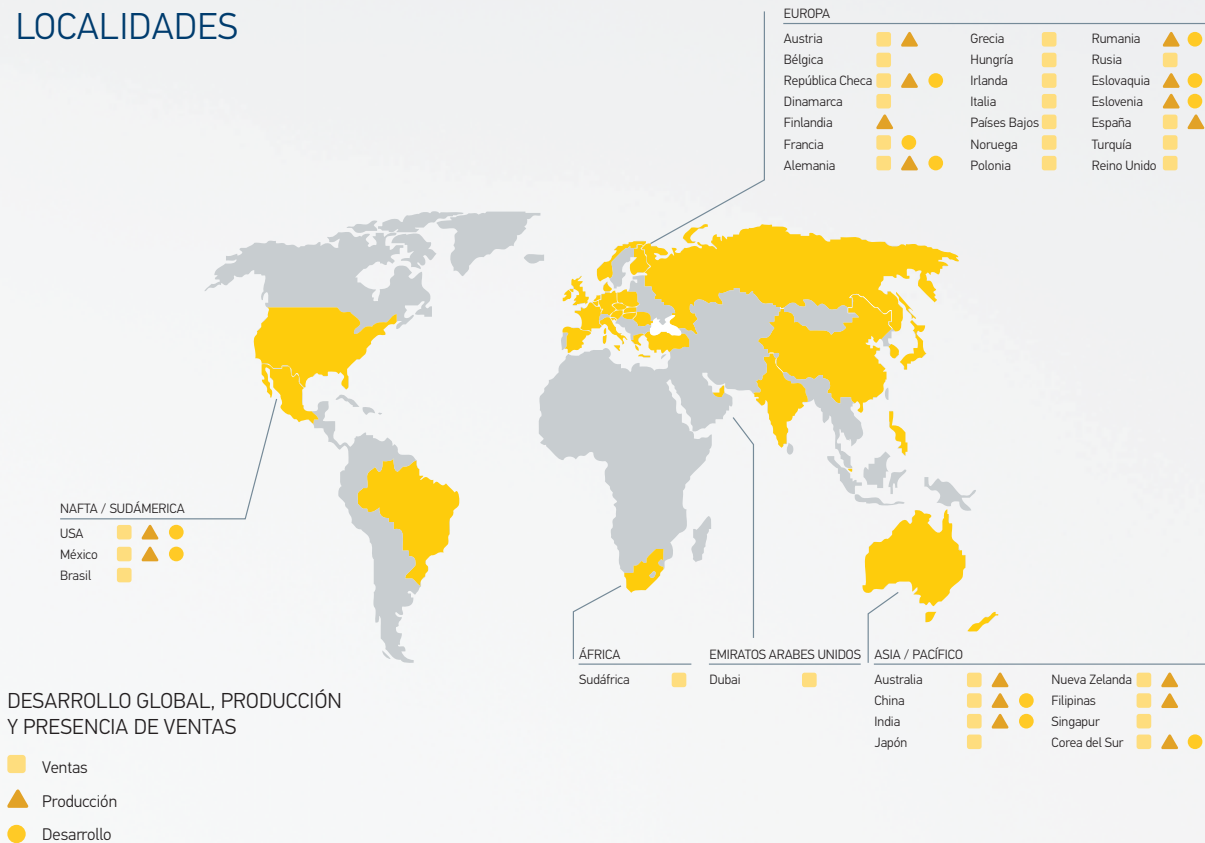
La compañía tiene una de las mayores redes de negocios del mundo de auto partes, herramientas de diagnóstico, accesorios y servicios. El Grupo HELLA es una de las 50 mejores empresas en el suministro de componentes automotrices en el mundo.

Como empresa líder en la industria del automóvil a nivel mundial, HELLA es reconocida por reflejar ideas y desarrollarlos innovadores, siempre con la voluntad para enfrentar desafíos con visión al futuro. Por ello, más de 5,800 ingenieros y técnicos trabajan en departamento de investigación y desarrollo del Grupo HELLA.

Como líderes en diversos campos de la tecnología, HELLA está cada vez más involucrada en los segmentos de negocio que no necesariamente están vinculados directamente a su actividad principal de la industria automotriz, como la iluminación para hogares, alumbrado público y soluciones para aeropuertos, entre otras actividades.

HELLA, Inc. es una subsidiaria independiente, que combina las ventajas de su infraestructura mundial para el beneficio de los mercados locales. Además HELLA Inc. ofrece valor agregado con sólido conocimiento local, productos y servicios innovadores y aprovecha el apoyo de las organizaciones del mercado de auto partes en todo el mundo.

LOCALIDADES





BOMBAS ELÉCTRICAS DE COMBUSTIBLE

REPUESTOS Y MÓDULOS

Ingeniería y calidad alemana.

Función:

Pequeño motor de alta velocidad que acciona un rotor de engranes o impulsor, que bombea a los inyectores al combustible a baja o alta presión y la computadora activa el relevador de la bomba cuando el interruptor se encuentra en posición de encendido.

Síntomas de Falla:

- El motor no arranca.
- El motor se apaga en caliente.
- Baja presión el riel de inyectores
- Pérdida de potencia.

Mantenimiento y servicio:

- Mantenga el nivel adecuado en el tanque de combustible (mínimo 1/4 de tanque).
- Reemplace la bomba de combustible en caso de falla.
- En cada reemplazo de bomba, lave el tanque de combustible.

Diagnóstico:






- Comprobar que la presión de la bomba de combustible esté dentro de las especificaciones del fabricante.
- Verificar que las alimentaciones, el relevador y el fusible de la bomba estén en buenas condiciones.
- Comprobar que no existan fugas en toda la línea de combustible.

NOTA:






Toda la información en este catálogo se proporciona sólo para uso de referencia y está sujeto a cambios sin previo aviso. HELLA no es responsable del uso final de los productos, y se debe tener cuidado para asegurar que los productos son adecuados para la aplicación.

BOMBAS ELÉCTRICAS DE COMBUSTIBLE /REPUESTOS HELLA

RANGO DE PRODUCTO






Vehículo / Modelo 	Años 	Motor 	Cilindros 	Observaciones 	No. de Parte #	Imagen
AUDI						
A3	99-05	1.8 L	4 Cil.		904-18	
BUICK						
Le Sabre	00-05	3.8 L	6 Cil.		903-12	
Le Sabre	94-99	3.8 L	6 Cil.	OHV	903-24	
Park Avenue	94-99	3.8 L	6 Cil.	OHV	903-24	
Park Avenue	97-05	3.8 L	6 Cil.		903-12	
Park Avenue	98-05	3.8 L	6 Cil.		903-08	
Regal	96-99	3.8 L	6 Cil.		903-08	
REG Regal AL	97-05	3.8 L	6 Cil.		903-12	
Rendezvous	01-04	3.4 L	6 Cil.		903-12	
Riviera	96-99	3.8 L	6 Cil.		903-08	
CADILLAC						
Deville	98-05	4.6 L	8 Cil.		903-12	
Eldorado	98-02	4.6 L	8 Cil.		903-12	
Escalade	02-03	5.3 L	8 Cil.	OHV	903-11	
Escalade	02-03	6.0 L	8 Cil.	OHV	903-11	
Seville	98-05	4.6 L	8 Cil.		903-12	
CHEVROLET						
Astra	00-03	1.8 L	4 Cil.		903-10	
Astra	00-04	2.2 L	4 Cil.		903-10	
Astro	92-96	4.3 L	6 Cil.	OHV	903-16	
Astro	97-99	4.3 L	6 Cil.		903-08	
Avalanche 1500	02-03	5.3 L	8 Cil.	OHV	903-11	
Avalanche 1500	02-08	5.3 L	8 Cil.	OHV	903-14	
Avalanche 1500	07-08	6.0 L	8 Cil.	OHV	903-14	
Avalanche 2500	2004	8.1 L	8 Cil.	OHV	903-14	
Aztek	01-04	3.4 L	6 Cil.		903-12	
Beretta	90-92	2.2 L	4 Cil.	OHV	903-02	
Beretta	87-88	2.8 L	6 Cil.	OHV	903-02	
Blazer	95-96	2.2 L	4 Cil.	OHV (2 Puertas)	903-02	
Blazer	85-94	2.5 L	4 Cil.	TBI	903-05	
Blazer	85-94	2.8 L	6 Cil.	TBI	903-05	
Blazer	00-02	4.3 L	6 Cil.		903-13	
Blazer	92-96	4.3 L	6 Cil.	OHV	903-16	
Blazer S10	95-05	4.3 L	6 Cil.		903-08	
C1500	96-97	4.3 L	6 Cil.		903-16	
C1500	97-98	4.3 L	6 Cil.		903-08	
C1500	96-97	5.0 L	8 Cil.	OHV	903-16	
C1500	97-02	5.0 L	8 Cil.		903-08	
C1500	95-97	5.7 L	8 Cil.		903-16	

Aplica para vehículos del parque vehicular mexicano
Pueden existir variantes por modificación de Equipo Original sin previo aviso







Vehículo / Modelo 	Años 	Motor 	Cilindros 	Observaciones 	No. de Parte #	Imagen
CHEVROLET						
C1500	96-97	5.7 L	8 Cil.	OHV	903-16	
C1500	97-02	5.7 L	8 Cil.		903-08	
C1500	95-97	7.4 L	8 Cil.		903-16	
C1500	96-97	7.4 L	8 Cil.	OHV	903-16	
C1500	97-02	7.4 L	8 Cil.		903-08	
C2500	96-97	4.3 L	6 Cil.		903-16	
C2500	96-97	5.0 L	8 Cil.	OHV	903-16	
C2500	98-00	5.0 L	8 Cil.		903-08	
C2500	95-97	5.7 L	8 Cil.		903-16	
C2500	96-97	5.7 L	8 Cil.	OHV	903-16	
C2500	98-00	5.7 L	8 Cil.		903-08	
C2500	1994	7.4 L	8 Cil.	TBI	903-05	
C2500	95-97	7.4 L	8 Cil.		903-16	
C2500	96-97	7.4 L	8 Cil.	OHV	903-16	
C2500	98-00	7.4 L	8 Cil.		903-08	
C3500	98-00	5.0 L	8 Cil.		903-08	
C3500	01-06	5.7 L	8 Cil.	OHV	903-11	
C3500	95-97	5.7 L	8 Cil.		903-16	
C3500	98-00	5.7 L	8 Cil.		903-08	
C3500	1994	7.4 L	8 Cil.	TBI	903-05	
C3500	94-95	7.4 L	8 Cil.	TBI	903-05	
C3500	95-97	7.4 L	8 Cil.		903-16	
C3500	98-00	7.4 L	8 Cil.		903-08	
C3500	01-02	8.1 L	8 Cil.		903-08	
C5500	01-02	8.1 L	8 Cil.		903-08	
C6500	01-02	8.1 L	8 Cil.		903-08	
Camaro	85-89	2.8 L	6 Cil.	OHV	903-02	
Camaro	90-92	3.1 L	6 Cil.	OHV	903-02	
Camaro	99-02	3.8 L	6 Cil.		903-08	
Caprice	92-93	4.3 L	6 Cil.	TBI	903-05	
Caprice	91-93	5.0 L	8 Cil.	TBI	903-05	
Caprice	91-93	5.7 L	8 Cil.	TBI	903-05	
Caprice	94-96	5.7 L	8 Cil.	OHV	903-16	
Cavalier	95-99	2.2.L	4 Cil.	OHV	903-08	
Cavalier	95-99	2.2.L	4 Cil.	OHV	903-08	
Cavalier	2000	2.2 L	4 Cil.	OHV Tanque de Plástico	903-13	
Cavalier	2000	2.2 L	4 Cil.	DOHC Tanque de Plástico	903-13	
Cavalier	01-05	2.2 L	4 Cil.	OHV/DOHC ECOTEC	903-13	
Cavalier	1995	2.3 L	4 Cil.	DOHC	903-08	
Cavalier	01-02	2.4 L	4 Cil.		903-13	

BOMBAS ELÉCTRICAS DE COMBUSTIBLE /REPUESTOS HELLA

RANGO DE PRODUCTO






Vehículo / Modelo 	Años 	Motor 	Cilindros 	Observaciones 	No. de Parte #	Imagen
CHEVROLET						
Cavalier	95-99	2.4 L	4 Cil.	DOHC	903-08	
Cavalier	85-94	2.8 L	6 Cil.	OHV	903-02	
Cavalier	85-94	3.1 L	6 Cil.	OHV	903-02	
Cavalier Z24	85-89	2.8 L	6 Cil.	OHV	903-02	
Celebrity	85-94	2.8 L	6 Cil.	OHV	903-02	
Celebrity	85-94	3.1 L	6 Cil.	OHV	903-02	
Century	92-96	2.2 L	4 Cil.	OHV	903-24	
Century	87-95	2.8 L	6 Cil.	OHV	903-02	
Century	87-95	3.1 L	6 Cil.	OHV	903-02	
Century	94-96	3.1 L	6 Cil.	OHV	903-24	
Century	97-05	3.1 L	6 Cil.		903-12	
Century	1993	3.3 L	6 Cil.	OHV	903-24	
Century	89-90	3.3 L	6 Cil.	OHV	903-02	
Century	84-88	3.8 L	6 Cil.	OHV	903-02	
Chevy	1994	1.4 L	4 Cil.	TBI Importado	903-06	
Chevy	94-01	1.4 L	4 Cil.	TBI Z14XE	903-05	
Chevy	1994	1.6 L	4 Cil.	TBI Importado	903-06	
Chevy	00-03	1.6 L	4 Cil.		903-10	
Chevy	94-01	1.6 L	4 Cil.	TBI	903-05	
Chevy C2	04-07	1.6 L	4 Cil.		903-10	
Chevy Monza	95-97	1.4 L	4 Cil.	TBI C14SE	903-01	
Chevy Monza	00-03	1.6 L	4 Cil.		903-10	
Chevy Monza	95-97	1.6 L	4 Cil.	TBI C16SE	903-01	
Corsa	02-04	1.4 L	4 Cil.		903-10	
Corsa	02-04	1.8 L	4 Cil.		903-10	
Corsica	87-88	2.8 L	6 Cil.	OHV	903-02	
Corsica	87-88	2.8 L	6 Cil.	OHV	903-02	
Corvette	92-96	5.7 L	8 Cil.	OHV	903-16	
Cutlass	85-88	3.0 L	6 Cil.	OHV	903-02	
Cutlass Ciera	85-89	2.8 L	6 Cil.	OHV	903-02	
Cutlass Ciera	89-90	3.3 L	6 Cil.	OHV	903-02	
Cutlass Ciera	84-88	3.8 L	6 Cil.	OHV	903-02	
Eurosport	93-96	3.1 L	6 Cil.	OHV	903-24	
Express Van 1500	2003	4.3 L	6 Cil.	OHV	903-14	
Express Van 1500	96-02	4.3 L	6 Cil.		903-08	
Express Van 1500	96-02	5.0 L	8 Cil.		903-08	
Express Van 1500	2003	5.3 L	8 Cil.	OHV	903-14	
Express Van 1500	96-02	5.7 L	8 Cil.		903-08	
Express Van 2500	2003	4.3 L	6 Cil.	OHV	903-14	
Express Van 2500	96-02	4.3 L	6 Cil.		903-08	

Aplica para vehículos del parque vehicular mexicano
Pueden existir variantes por modificación de Equipo Original sin previo aviso






Vehículo / Modelo 	Años 	Motor 	Cilindros 	Observaciones 	No. de Parte 	Imagen
CHEVROLET						
Express Van 2500	96-02	5.0 L	8 Cil.		903-08	
Express Van 2500	2003	5.3 L	8 Cil.	OHV	903-14	
Express Van 2500	96-02	5.7 L	8 Cil.		903-08	
Express Van 2500	05-08	6.0 L	8 Cil.	OHV	903-14	
Express Van 3500	03-04	6.0 L	8 Cil.	OHV	903-14	
G1500	1996	4.3 L	6 Cil.	TBI	903-05	
G1500	1996	5.7 L	8 Cil.	TBI	903-05	
G2500	1996	4.3 L	6 Cil.	TBI	903-05	
G2500	1996	5.7 L	8 Cil.	TBI	903-05	
G30	1996	4.3 L	6 Cil.	TBI	903-05	
G30	1996	5.7 L	8 Cil.	TBI	903-05	
G30	96-02	5.7 L	8 Cil.		903-08	
G30	94-96	7.4 L	8 Cil.	OHV	903-16	
G30	94-96	7.4 L	8 Cil.	OHV	903-02	
G30	96-02	7.4 L	8 Cil.		903-08	
G30	96-02	7.4 L	8 Cil.		903-08	
G35	94-96	7.4 L	8 Cil.	OHV	903-02	
G3500	1996	4.3 L	6 Cil.	TBI	903-05	
G3500	1996	5.7 L	8 Cil.	TBI	903-05	
G3500	96-02	5.7 L	8 Cil.		903-08	
G3500	94-96	7.4 L	8 Cil.	OHV	903-02	
G3500	01-02	8.1 L	8 Cil.		903-08	
Impala	00-05	3.4 L	6 Cil.		903-12	
Impala	00-05	3.8 L	6 Cil.		903-12	
Impala	94-97	5.7 L	8 Cil.	OHV	903-16	
K1500	96-97	4.3 L	6 Cil.		903-16	
K1500	97-98	4.3 L	6 Cil.		903-08	
K1500	96-97	5.0 L	8 Cil.	OHV	903-16	
K1500	97-02	5.0 L	8 Cil.		903-08	
K1500	95-97	5.7 L	8 Cil.		903-16	
K1500	96-97	5.7 L	8 Cil.	OHV	903-16	
K1500	97-02	5.7 L	8 Cil.		903-08	
K1500	95-97	7.4 L	8 Cil.		903-16	
K1500	96-97	7.4 L	8 Cil.	OHV	903-16	
K1500	97-02	7.4 L	8 Cil.		903-08	
K2500	96-97	4.3 L	6 Cil.		903-16	
K2500	96-97	5.0 L	8 Cil.	OHV	903-16	
K2500	98-00	5.0 L	8 Cil.		903-08	
K2500	95-97	5.7 L	8 Cil.		903-16	
K2500	96-97	5.7 L	8 Cil.	OHV	903-16	

BOMBAS ELÉCTRICAS DE COMBUSTIBLE /REPUESTOS HELLA

RANGO DE PRODUCTO






Vehículo / Modelo 	Años 	Motor 	Cilindros 	Observaciones 	No. de Parte #	Imagen
CHEVROLET						
K2500	98-00	5.7 L	8 Cil.		903-08	
K2500	95-97	7.4 L	8 Cil.		903-16	
K2500	96-97	7.4 L	8 Cil.	OHV	903-16	
K2500	98-00	7.4 L	8 Cil.		903-08	
K3500	98-00	5.0 L	8 Cil.		903-08	
K3500	95-97	5.7 L	8 Cil.		903-16	
K3500	98-00	5.7 L	8 Cil.		903-08	
K3500	94-95	7.4 L	8 Cil.	TBI	903-05	
K3500	95-97	7.4 L	8 Cil.		903-16	
K3500	98-00	7.4 L	8 Cil.		903-08	
Lumina	00-01	3.1 L	6 Cil.	OHV	903-12	
Lumina	90-96	3.1 L	6 Cil.	OHV	903-02	
Lumina	1998	3.8 L	6 Cil.		903-08	
Lumina APV	1996	3.4 L	6 Cil.	OHV	903-02	
Lumina APV	92-95	3.8 L	6 Cil.	OHV	903-02	
Malibu	04-05	2.2 L	4 Cil.	DOHC ECOTEC	903-13	
Malibu	00-04	2.4 L	4 Cil.	DOHC	903-13	
Malibu	96-98	2.4 L	4 Cil.	DOHC	903-08	
Malibu	00-04	3.1 L	6 Cil.	OHV	903-13	
Malibu	96-98	3.1 L	6 Cil.		903-08	
Malibu	97-99	3.1 L	6 Cil.		903-08	
Meriva	04-08	1.8 L	4 Cil.		903-10	
Montecarlo	95-96	3.1 L	6 Cil.	DOHC	903-02	
Montecarlo	00-05	3.4 L	6 Cil.		903-12	
Montecarlo	95-96	3.4 L	6 Cil.	DOHC	903-02	
Montecarlo	1998	3.8 L	6 Cil.		903-08	
Montecarlo	00-05	3.8 L	6 Cil.		903-12	
Monza	97-01	1.4 L	4 Cil.	TBI	903-05	
Monza	97-01	1.6 L	4 Cil.	TBI	903-05	
P30	90-95	4.3 L	6 Cil.	TBI	903-05	
P30	95-97	4.3 L	6 Cil.	OHV	903-16	
P30	87-96	5.7 L	8 Cil.	TBI	903-05	
P30	95-97	5.7 L	8 Cil.	OHV	903-16	
P30	85-93	7.4 L	8 Cil.	TBI	903-05	
P30	95-97	7.4 L	8 Cil.	OHV	903-16	
P3500	95-97	4.3 L	6 Cil.	OHV	903-16	
P3500	95-97	5.7 L	8 Cil.	OHV	903-16	
P3500	95-97	7.4 L	8 Cil.	OHV	903-16	
S10	96-99	2.2 L	4 Cil.		903-08	
S10	85-94	2.5 L	4 Cil.	TBI	903-05	

Aplica para vehículos del parque vehicular mexicano
Pueden existir variantes por modificación de Equipo Original sin previo aviso






Vehículo / Modelo 	Años 	Motor 	Cilindros 	Observaciones 	No. de Parte #	Imagen
CHEVROLET						
S10	85-94	2.8 L	6 Cil.	TBI	903-05	
S10	96-02	4.3 L	6 Cil.		903-08	
S-10	00-05	2.2 L	4 Cil.		903-13	
S-10	94-95	2.2 L	4 Cil.	OHV	903-02	
S-10	00-05	4.3 L	6 Cil.		903-13	
S-10	94-95	4.3 L	6 Cil.	OHV	903-16	
S-15	91-92	4.3 L	6 Cil.	OHV	903-16	
Sierra	2001	6.0 L	8 Cil.	OHV	903-11	
Sierra 1500	04-07	4.3 L	6 Cil.		903-14	
Sierra1500	04-07	6.0 L	6 Cil.	OHV	903-14	
Sierra 1500	04-07	4.8 L	8 Cil.	OHV	903-14	
Sierra 1500	04-07	5.3 L	8 Cil.	OHV	903-14	
Sierra 1500	2004	6.0 L	8 Cil.	OHV	903-14	
Sierra 1500	01-03	6.0 L	8 Cil.	OHV	903-11	
Sierra 1500	04-07	6.0 L	8 Cil.	OHV	903-14	
Sierra 1500	05-07	6.0 L	8 Cil.	OHV	903-14	
Sierra 1500	01-03	8.1 L	8 Cil.	OHV	903-11	
Sierra 1500	04-07	8.1 L	8 Cil.	OHV	903-14	
Sierra 2500	04-07	5.3 L	8 Cil.	OHV	903-14	
Sierra 2500	99-00	5.3 L	8 Cil.	OHV	903-11	
Sierra 2500	01-03	6.0 L	8 Cil.	OHV	903-11	
Sierra 2500	04-07	6.0 L	8 Cil.	OHV	903-14	
Sierra 2500	01-03	8.1 L	8 Cil.	OHV	903-11	
Sierra 2500	04-07	8.1 L	8 Cil.	OHV	903-14	
Sierra 3500	01-03	6.0 L	8 Cil.	OHV	903-11	
Sierra 3500	01-03	8.1 L	8 Cil.	OHV	903-11	
Sierra 3500 HD	04-07	5.3 L	8 Cil.	OHV	903-14	
Sierra 3500 HD	04-07	6.0 L	8 Cil.	OHV	903-14	
Sierra 3500 HD	04-07	8.1 L	8 Cil.	OHV	903-14	
Silverado	04-07	4.3 L	6 Cil.		903-14	
Silverado	00-01	4.3 L	6 Cil.		903-13	
Silverado	99-04	4.3 L	6 Cil.	OHV	903-11	
Silverado	04-07	4.8 L	8 Cil.	OHV	903-14	
Silverado	99-04	4.8 L	8 Cil.	OHV	903-11	
Silverado	97-02	5.0 L	8 Cil.		903-08	
Silverado	04-07	5.3 L	8 Cil.	OHV	903-14	
Silverado	00-01	5.3 L	8 Cil.		903-13	
Silverado	99-00	5.3 L	8 Cil.	OHV	903-11	
Silverado	99-04	5.3 L	8 Cil.	OHV	903-11	
Silverado	97-02	5.7 L	8 Cil.		903-08	

BOMBAS ELÉCTRICAS DE COMBUSTIBLE /REPUESTOS HELLA

RANGO DE PRODUCTO






Vehículo / Modelo 	Años 	Motor 	Cilindros 	Observaciones 	No. de Parte #	Imagen
CHEVROLET						
Silverado	2004	6.0 L	8 Cil.	OHV	903-14	
Silverado	01-03	6.0 L	8 Cil.	OHV	903-11	
Silverado	04-07	6.0 L	8 Cil.	OHV	903-14	
Silverado	04-07	6.0 L	8 Cil.	OHV	903-14	
Silverado	05-07	6.0 L	8 Cil.	OHV	903-14	
Silverado	99-04	6.0 L	8 Cil.	OHV	903-11	
Silverado	97-02	7.4 L	8 Cil.		903-08	
Silverado	01-03	8.1 L	8 Cil.	OHV	903-11	
Silverado	04-07	8.1 L	8 Cil.	OHV	903-14	
Sonoma	94-95	2.2 L	4 Cil.	OHV	903-02	
Sonoma	96-99	2.2 L	4 Cil.		903-08	
Sonoma	94-95	4.3 L	6 Cil.	OHV	903-16	
Sonoma	96-02	4.3 L	6 Cil.		903-08	
Suburban	97-02	5.0 L	8 Cil.		903-08	
Suburban	96-97	5.7 L	8 Cil.	OHV	903-16	
Suburban	1994	7.4 L	8 Cil.	TBI	903-05	
Suburban	96-97	7.4 L	8 Cil.	OHV	903-16	
Suburban 1500	00-04	5.3 L	8 Cil.	OHV	903-11	
Suburban 1500	00-04	5.7 L	8 Cil.	OHV	903-11	
Suburban 1500	98-99	5.7 L	8 Cil.		903-08	
Suburban 1500	98-99	7.4 L	8 Cil.		903-08	
Suburban 2500	98-99	5.7 L	8 Cil.		903-08	
Suburban 2500	2004	6.0 L	8 Cil.	OHV	903-14	
Suburban 2500	00-01	6.0 L	8 Cil.	OHV	903-11	
Suburban 2500	98-99	7.4 L	8 Cil.		903-08	
Suburban 2500	2004	8.1 L	8 Cil.	OHV	903-14	
Suburban 2500	00-01	8.1 L	8 Cil.	OHV	903-11	
Tahoe	98-00	4.3 L	6 Cil.		903-08	
Tahoe	00-03	4.8 L	8 Cil.	OHV	903-11	
Tahoe	00-03	5.3 L	8 Cil.	OHV	903-11	
Tahoe	96-97	5.7 L	8 Cil.	OHV	903-16	
Tahoe	98-00	5.7 L	8 Cil.		903-08	
Tahoe	00-03	6.0 L	8 Cil.	OHV	903-11	
Tornado	03-08	1.8 L	4 Cil.		903-10	
Venture	97-05	3.4 L	6 Cil.		903-12	
CHRYSLER						
300M	00-04	3.5 L	6 Cil.	SOHC	902-14	
Concorde	00-04	2.7 L	6 Cil.	DOHC	902-14	
Concorde	00-01	3.2 L	6 Cil.	SOHC	902-14	
Concorde	93-97	3.3 L	6 Cil.	OHV	902-23	

Aplica para vehículos del parque vehicular mexicano
Pueden existir variantes por modificación de Equipo Original sin previo aviso






Vehículo / Modelo 	Años 	Motor 	Cilindros 	Observaciones 	No. de Parte #	Imagen
CHRYSLER						
Concorde	02-04	3.5 L	6 Cil.	SOHC	902-14	
Concorde	93-97	3.5 L	6 Cil.	SOHC	902-23	
Imperial	1993	3.3 L	6 Cil.	OHV	902-10	
Imperial	91-93	3.8 L	6 Cil.	OHV	902-10	
Le Baron	84-90	2.2.L	4 Cil.	Turbo MFI/TBI	902-13 /901-18	
Le Baron	87-90	2.2 L	4 Cil.	SOHC TBI	902-13 /901-18	
Le Baron	91-93	2.2 L	4 Cil.	SOHC Turbo TBI	902-10	
Le Baron	88-90	2.5 L	4 Cil.	SOHC TBI	902-13 /901-18	
Le Baron	89-90	2.5 L	4 Cil.	SOHC Turbo	902-13 /901-18	
Le Baron	91-92	2.5 L	4 Cil.	SOHC Turbo TBI	902-10	
Le Baron	91-95	2.5 L	4 Cil.	TBI	902-10	
Le Baron	1990	3.0 L	6 Cil.	SOHC	902-13 /901-18	
Le Baron	91-95	3.0 L	6 Cil.		902-10	
LHS	00-01	3.5 L	6 Cil.	SOHC	902-14	
LHS	94-97	3.5 L	6 Cil.	SOHC	902-23	
New Yorker	84-88	2.2 L	4 Cil.	Turbo MFI/TBI	902-13 /901-18	
New Yorker	86-87	2.2 L	4 Cil.	SOHC TBI	902-13 /901-18	
New Yorker	86-90	2.5 L	4 Cil.	SOHC TBI	902-13 /901-18	
New Yorker	88-90	3.0 L	6 Cil.	SOHC	902-13 /901-18	
New Yorker	1990	3.3 L	6 Cil.	OHV	902-13 /901-18	
New Yorker	91-93	3.3 L	6 Cil.	OHV	902-10	
New Yorker	94-97	3.5 L	6 Cil.	SOHC	902-23	
New Yorker	91-93	3.8 L	6 Cil.	OHV	902-10	
Phantom	84-90	2.2.L	4 Cil.	Turbo MFI/TBI	902-13 /901-18	
Phantom	89-90	2.5 L	4 Cil.	SOHC Turbo	902-13 /901-18	
PT Cruiser	05-10	2.4 L	4 Cil.	DOHC Aspiración Natural	902-25	
Sebring	95-99	2.0 L	4 Cil.	DOHC	902-12	
Sebring	1995	2.4 L	4 Cil.	SOHC	902-12	
Sebring	95-00	2.5 L	6 Cil.	SOHC	902-12	
Spirit	89-90	2.2 L	4 Cil.	SOHC Turbo	902-13 /901-18	
Spirit	89-90	2.5 L	4 Cil.	SOHC Turbo	902-13 /901-18	
Spirit	1990	3.0 L	6 Cil.	SOHC	902-13 /901-18	
Town & Country	86-88	2.2.L	4 Cil.	SOHC	902-13 /901-18	
Town & Country	1987	2.2 L	4 Cil.	SOHC TBI	902-13 /901-18	
Town & Country	86-88	2.5 L	4 Cil.	SOHC TBI	902-13 /901-18	
Town & Country	1990	3.3 L	6 Cil.	OHV	902-13 /901-18	
Town & Country	05-07	3.3 L	6 Cil.	OHV	902-25	
Town & Country	91-00	3.3 L	6 Cil.	OHV	902-10	
Town & Country	05-07	3.8 L	6 Cil.	OHV	902-25	
Town & Country	91-00	3.8 L	6 Cil.	OHV	902-10	

BOMBAS ELÉCTRICAS DE COMBUSTIBLE /REPUESTOS HELLA

RANGO DE PRODUCTO






Vehículo / Modelo 	Años 	Motor 	Cilindros 	Observaciones 	No. de Parte #	Imagen
DODGE						
Atos	01-04	1.0 L	4 Cil.		902-12	
Atos	05-12	1.1 L	4 Cil.		902-12	
Avenger	95-99	2.0 L	4 Cil.	DOHC	902-12	
Avenger	95-00	2.5 L	6 Cil.	SOHC	902-12	
B150 Van	92-94	3.9 L	6 Cil.		902-11	
B150 Van	92-94	5.2 L	8 Cil.		902-11	
B1500	97-98	3.9 L	6 Cil.	OHV	902-14	
B1500	98-01	5.2 L	8 Cil.	OHV	902-14	
B1500	98-01	5.9 L	8 Cil.	OHV	902-14	
B250 Van	92-94	3.9 L	6 Cil.		902-11	
B250 Van	92-94	5.2 L	8 Cil.		902-11	
B250 Van	1992	5.9 L	8 Cil.	35 GAL	902-11	
B250 Van	1994	5.9 L	8 Cil.		902-11	
B2500	97-98	3.9 L	6 Cil.	OHV	902-14	
B2500	97-98	5.2 L	8 Cil.	OHV	902-14	
B2500	97-98	5.9 L	8 Cil.	OHV	902-14	
B350 Van	1992	5.2 L	8 Cil.	35 GAL	902-11	
B350 Van	1994	5.2 L	8 Cil.		902-11	
B350 Van	92-93	5.9 L	8 Cil.		902-11	
B3500	97-98	3.9 L	6 Cil.	OHV	902-14	
B3500	97-98	5.2 L	8 Cil.	OHV	902-14	
B3500	97-98	5.9 L	8 Cil.	OHV	902-14	
Camiones Dodge	95-97	3.9 L	6 Cil.		902-11	
Caravan	96-00	2.4 L	4 Cil.	DOHC	902-10	
Caravan	87-90	2.5 L	4 Cil.	SOHC TBI	902-13 /901-18	
Caravan	89-90	2.5 L	4 Cil.	SOHC Turbo MFI/TBI	902-13 /901-18	
Caravan	91-95	2.5 L	4 Cil.	SOHC TBI	902-10	
Caravan	87-90	3.0 L	6 Cil.	SOHC	902-13 /901-18	
Caravan	91-00	3.0 L	6 Cil.	SOHC	902-10	
Caravan	1990	3.3 L	6 Cil.	OHV	902-13 /901-18	
Caravan	2005	3.3 L	6 Cil.	OHV	902-25	
Caravan	91-00	3.3 L	6 Cil.	OHV	902-10	
Caravan	94-00	3.8 L	6 Cil.	OHV	902-10	
Dakota	94-97	2.5 L	4 Cil.	Módulo Diseño Carter	902-11	
Dakota	96-02	2.5 L	4 Cil.	OHV	902-14	
Dakota	2004	3.7 L	6 Cil.	SOHC	902-17	
Dakota	92-96	3.9 L	6 Cil.	Módulo Diseño Carter	902-11	
Dakota	96-03	3.9 L	6 Cil.	OHV	902-14	
Dakota	2004	4.7 L	8 Cil.	SOHC	902-17	
Dakota	00-04	4.7 L	8 Cil.	SOHC	902-14	

Aplica para vehículos del parque vehicular mexicano
Pueden existir variantes por modificación de Equipo Original sin previo aviso






Vehículo / Modelo 	Años 	Motor 	Cilindros 	Observaciones 	No. de Parte #	Imagen
DODGE						
Dakota	94-97	5.2 L	8 Cil.	Módulo Diseño Carter	902-11	
Dakota	96-02	5.2 L	8 Cil.	OHV	902-14	
Dakota	98-03	5.9 L	8 Cil.	OHV	902-14	
Daytona	1986	2.2 L	4 Cil.	SOHC TBI	902-13 / 901-18	
Daytona	91-93	2.2 L	4 Cil.	SOHC Turbo TBI	902-10	
Daytona	86-90	2.5 L	4 Cil.	SOHC TBI	902-13 / 901-18	
Daytona	91-92	2.5 L	4 Cil.	SOHC Turbo	902-10	
Daytona	91-95	2.5 L	4 Cil.	TBI	902-10	
Daytona	91-95	3.0 L	6 Cil.		902-10	
Durango	98-01	3.9 L	6 Cil.	OHV	902-14	
Durango	00-03	4.7 L	8 Cil.	SOHC	902-14	
Durango	98-01	5.2 L	8 Cil.	OHV	902-14	
Durango	98-03	5.9 L	8 Cil.	OHV	902-14	
Dynasty	91-93	2.5 L	4 Cil.	SOHC TBI	902-10	
Dynasty	91-93	3.0 L	6 Cil.	SOHC	902-10	
Dynasty	91-93	3.3 L	6 Cil.	OHV	902-10	
Grand Caravan	96-97	2.4 L	4 Cil.	DOHC	902-10	
Grand Caravan	87-90	2.5 L	4 Cil.	SOHC TBI	902-13 / 901-18	
Grand Caravan	89-90	2.5 L	4 Cil.	SOHC Turbo MFI/TBI	902-13 / 901-18	
Grand Caravan	91-95	2.5 L	4 Cil.	SOHC TBI	902-10	
Grand Caravan	87-90	3.0 L	6 Cil.	SOHC	902-13 / 901-18	
Grand Caravan	1990	3.3 L	6 Cil.	OHV	902-13 / 901-18	
Grand Caravan	05-07	3.3 L	6 Cil.	OHV	902-25	
Grand Caravan	91-00	3.3 L	6 Cil.	OHV	902-10	
Grand Caravan	05-07	3.8 L	6 Cil.	OHV	902-25	
Grand Caravan	94-00	3.8 L	6 Cil.	OHV	902-10	
H-100	03-05	2.4 L	4 Cil.		902-12	
Intrepid	00-04	2.7 L	6 Cil.	DOHC	902-14	
Intrepid	00-01	3.2 L	6 Cil.	SOHC	902-14	
Intrepid	93-97	3.3 L	6 Cil.	OHV	902-23	
Intrepid	00-04	3.5 L	6 Cil.	SOHC	902-14	
Intrepid	93-97	3.5 L	6 Cil.	SOHC	902-23	
Mini Ram	96-00	2.4 L	4 Cil.		902-10	
Mini Ram	1988	2.5 L	4 Cil.	SOHC TBI	902-13 / 901-18	
Mini Ram	87-88	3.0 L	6 Cil.	SOHC	902-13 / 901-18	
Mini Ram	96-00	3.0 L	6 Cil.		902-10	
Mini Ram	96-00	3.3 L	6 Cil.	OHV	902-10	
Mini Ram	96-00	3.8 L	6 Cil.	OHV	902-10	
Ram 1500	02-03	3.7 L	6 Cil.	SOHC	902-14	
Ram 1500	1994	3.9 L	6 Cil.		902-11	

BOMBAS ELÉCTRICAS DE COMBUSTIBLE /REPUESTOS HELLA

RANGO DE PRODUCTO






Vehículo / Modelo 	Años 	Motor 	Cilindros 	Observaciones 	No. de Parte #	Imagen
DODGE						
Ram 1500	96-03	3.9 L	6 Cil.	OHV	902-14	
Ram 1500	02-03	4.7 L	8 Cil.	SOHC	902-14	
Ram 1500	1994	5.2 L	8 Cil.		902-11	
Ram 1500	98-01	5.2 L	8 Cil.	OHV	902-14	
Ram 1500	1994	5.9 L	8 Cil.		902-11	
Ram 1500	98-03	5.9 L	8 Cil.	OHV	902-14	
Ram 2500	94-95	8.0 L	10 Cil.		902-11	
Ram 2500	98-02	8.0 L	10 Cil.	OHV	902-14	
Ram 2500	1994	3.9 L	6 Cil.		902-11	
Ram 2500	1994	5.2 L	8 Cil.		902-11	
Ram 2500	98-01	5.2 L	8 Cil.	OHV	902-14	
Ram 2500	1994	5.9 L	8 Cil.		902-11	
Ram 2500	94-95	5.9 L	8 Cil.		902-11	
Ram 2500	98-02	5.9 L	8 Cil.	OHV	902-14	
Ram 3500	94-95	8.0 L	10 Cil.		902-11	
Ram 3500	98-02	8.0 L	10 Cil.	OHV	902-14	
Ram 3500	98-01	5.2 L	8 Cil.	OHV	902-14	
Ram 3500	94-95	5.9 L	8 Cil.		902-11	
Ram 3500	98-02	5.9 L	8 Cil.	OHV	902-14	
Ram Charger	94-97	5.9 L	8 Cil.	TBI	902-11	
Ram Van 1500	95-96	3.9 L	6 Cil.		902-11	
Ram Van 1500	96-03	3.9 L	6 Cil.	OHV	902-14	
Ram Van 1500	95-96	5.2 L	8 Cil.		902-11	
Ram Van 1500	96-03	5.2 L	8 Cil.	OHV	902-14	
Ram Van 1500	96-03	5.9 L	8 Cil.	OHV	902-14	
Ram Van 2500	95-96	3.9 L	6 Cil.		902-11	
Ram Van 2500	96-03	3.9 L	6 Cil.	OHV	902-14	
Ram Van 2500	95-96	5.2 L	8 Cil.		902-11	
Ram Van 2500	96-03	5.2 L	8 Cil.	OHV	902-14	
Ram Van 2500	95-96	5.9 L	8 Cil.		902-11	
Ram Van 2500	96-03	5.9 L	8 Cil.	OHV	902-14	
Ram Van 3500	96-03	3.9 L	6 Cil.	OHV	902-14	
Ram Van 3500	95-96	5.2 L	8 Cil.		902-11	
Ram Van 3500	96-03	5.2 L	8 Cil.	OHV	902-14	
Ram Van 3500	95-96	5.9 L	8 Cil.		902-11	
Ram Van 3500	96-03	5.9 L	8 Cil.	OHV	902-14	
Shadow	84-90	2.2.L	4 Cil.	Turbo MFI/TBI	902-13 /901-18	
Shadow	87-90	2.2 L	4 Cil.	SOHC TBI	902-13 /901-18	
Shadow	91-93	2.2 L	4 Cil.	SOHC TBI	902-10	
Shadow	88-90	2.5 L	4 Cil.	SOHC TBI	902-13 /901-18	

Aplica para vehículos del parque vehicular mexicano
Pueden existir variantes por modificación de Equipo Original sin previo aviso






Vehículo / Modelo 	Años 	Motor 	Cilindros 	Observaciones 	No. de Parte #	Imagen
DODGE						
Shadow	89-90	2.5 L	4 Cil.	SOHC Turbo	902-13 / 901-18	
Shadow	91-94	2.5 L	4 Cil.	SOHC Turbo	902-10	
Shadow	92-94	3.0 L	6 Cil.	SOHC	902-10	
Spirit	91-93	2.2 L	4 Cil.	SOHC Turbo TBI	902-10	
Spirit	89-90	2.5 L	4 Cil.	SOHC TBI	902-13 / 901-18	
Spirit	91-92	2.5 L	4 Cil.	SOHC Turbo	902-10	
Spirit	91-92	2.5 L	4 Cil.	TBI	902-10	
Spirit	91-95	3.0 L	6 Cil.		902-10	
Stratus	01-05	3.0 L	6 Cil.		902-17	
FORD						
Aerostar	86-87	2.3 L	4 Cil.	SOHC	901-15	
Aerostar	86-87	2.3 L	4 Cil.	SOHC	902-13 / 901-18	
Aerostar	86-87	2.3 L	4 Cil.	SOHC	901-16	
Aerostar	86-89	3.0 L	6 Cil.	OHV	901-15	
Aerostar	87-89	3.0 L	6 Cil.	OHV	902-13 / 901-18	
Bronco	87-89	4.9 L	6 Cil.	OHV	901-16	
Bronco	90-93	4.9 L	6 Cil.	OHV	901-13	
Bronco	85-89	5.0 L	8 Cil.	OHV	901-16	
Bronco	90-96	5.0 L	8 Cil.	OHV	901-13	
Bronco	87-89	5.8 L	8 Cil.	OHV	901-16	
Bronco	90-96	5.8 L	8 Cil.	OHV	901-13	
Bronco II	89-97	2.3 L	4 Cil.	SOHC	901-15	
Bronco II	86-88	2.9 L	6 Cil.	OHV	901-16	
Bronco II	89-90	2.9 L	6 Cil.	OHV	901-13	
Bronco II	89-92	2.9 L	6 Cil.	OHV	901-15	
Bronco II	91-97	3.0 L	6 Cil.	OHV	901-15	
Bronco II	90-97	4.0 L	6 Cil.	OHV	901-15	
Contour	1998	2.0 L	4 Cil.	DOHC	901-14	
Contour	95-99	2.0 L	4 Cil.	DOHC	901-17	
Contour	97-99	2.0 L	4 Cil.		901-12	
Contour	95-99	2.5 L	6 Cil.	DOHC	901-17	
Contour	97-98	2.5 L	6 Cil.	DOHC	901-14	
Contour	97-99	2.5 L	6 Cil.		901-12	
Cougar	1999	2.0 L	4 Cil.	DOHC	901-17	
Cougar	1999	2.5 L	6 Cil.	DOHC	901-17	
Crown Victoria	1992	4.6 L	8 Cil.	SOHC	902-13 / 901-18	
Crown Victoria	93-02	4.6 L	8 Cil.	SOHC	901-17	
Crown Victoria	94-02	4.6 L	8 Cil.	SOHC	901-14	
Crown Victoria	97-02	4.6 L	8 Cil.		901-12	
Crown Victoria	90-91	5.0 L	8 Cil.	OHV	902-13 / 901-18	

BOMBAS ELÉCTRICAS DE COMBUSTIBLE /REPUESTOS HELLA

RANGO DE PRODUCTO






Vehículo / Modelo 	Años 	Motor 	Cilindros 	Observaciones 	No. de Parte #	Imagen
FORD						
Econoline E-150	87-91	4.9 L	6 Cil.	OHV	901-16	
Econoline E-150	92-96	4.9 L	6 Cil.	OHV	901-13	
Econoline E-150	97-03	4.2 L	6 Cil.	OHV	901-17	
Econoline E-150	99-03	4.2 L	6 Cil.	OHV	901-14	
Econoline E-150	2003	4.6 L	8 Cil.	SOHC	901-14	
Econoline E-150	97-02	4.6 L	8 Cil.	SOHC	901-14	
Econoline E-150	97-03	4.6 L	8 Cil.	SOHC	901-17	
Econoline E-150	86-91	5.0 L	8 Cil.	OHV	901-16	
Econoline E-150	92-96	5.0 L	8 Cil.	OHV	901-13	
Econoline E-150	97-03	5.4 L	8 Cil.		901-12	
Econoline E-150	97-03	5.4 L	8 Cil.	SOHC	901-17	
Econoline E-150	86-91	5.8 L	8 Cil.	OHV	901-16	
Econoline E-150	92-96	5.8 L	8 Cil.	OHV	901-13	
Econoline E-250	87-91	4.9 L	6 Cil.	OHV	901-16	
Econoline E-250	92-96	4.9 L	6 Cil.	OHV	901-13	
Econoline E-250	97-03	4.2 L	6 Cil.	OHV	901-17	
Econoline E-250	99-03	4.2 L	6 Cil.	OHV	901-14	
Econoline E-250	2003	4.6 L	8 Cil.	SOHC	901-14	
Econoline E-250	97-03	4.6 L	8 Cil.	SOHC	901-17	
Econoline E-250	86-91	5.0 L	8 Cil.	OHV	901-16	
Econoline E-250	97-03	5.4 L	8 Cil.		901-12	
Econoline E-250	97-03	5.4 L	8 Cil.	SOHC	901-17	
Econoline E-250	86-91	5.8 L	8 Cil.	OHV	901-16	
Econoline E-250	92-96	5.8 L	8 Cil.	OHV	901-13	
Econoline E-350	87-91	4.9 L	6 Cil.	OHV	901-16	
Econoline E-350	92-96	4.9 L	6 Cil.	OHV	901-13	
Econoline E-350	2003	6.8 L	10 Cil.	SOHC	901-14	
Econoline E-350	97-03	6.8 L	10 Cil.	SOHC	901-17	
Econoline E-350	99-03	6.8 L	10 Cil.		901-12	
Econoline E-350	2003	5.4 L	8 Cil.		901-14	
Econoline E-350	97-03	5.4 L	8 Cil.		901-12	
Econoline E-350	97-03	5.4 L	8 Cil.	SOHC	901-17	
Econoline E-350	86-91	5.8 L	8 Cil.	OHV	901-16	
Econoline E-350	92-96	5.8 L	8 Cil.	OHV	901-13	
Econoline E-350	87-89	7.5 L	8 Cil.	OHV	901-16	
Econoline E-350	92-96	7.5 L	8 Cil.	OHV	901-13	
Econoline E-450	2003	6.8 L	10 Cil.	SOHC	901-14	
Econoline E-450	97-02	6.8 L	10 Cil.	SOHC	901-17	
Econoline E-450	99-03	6.8 L	10 Cil.		901-12	
Econoline E-450	2003	5.4 L	8 Cil.		901-14	

Aplica para vehículos del parque vehicular mexicano
Pueden existir variantes por modificación de Equipo Original sin previo aviso






Vehículo / Modelo 	Años 	Motor 	Cilindros 	Observaciones 	No. de Parte #	Imagen
FORD						
Econoline E-450	97-02	5.4 L	8 Cil.	SOHC	901-17	
Econoline E-550	02-03	6.8 L	10 Cil.	SOHC	901-17	
Econoline E-550	99-03	6.8 L	10 Cil.		901-12	
Econoline Super Duty	1996	5.8 L	8 Cil.	OHV	901-13	
Econoline Super Duty	1996	7.5 L	8 Cil.	OHV	901-13	
Ecosport	01-03	2.0 L	4 Cil.		901-12	
Escape	01-04	2.3 L	4 Cil.		901-12	
Escape	01-04	3.0 L	6 Cil.	DOHC	901-12	
Escort	91-93	1.8 L	4 Cil.	DOHC	901-15	
Escort	87-93	1.9 L	4 Cil.	SOHC	901-15	
Excursion	01-03	6.8 L	10 Cil.		901-12	
Expedition	97-02	4.6 L	8 Cil.		901-12	
Expedition	97-02	4.6 L	8 Cil.	SOHC	901-17	
Expedition	97-02	5.4 L	8 Cil.		901-12	
Expedition	97-02	5.4 L	8 Cil.	SOHC	901-17	
Explorer	95-02	4.0 L	6 Cil.	SOHC	901-17	
Explorer	95-03	4.0 L	6 Cil.		901-14	
Explorer	95-96	4.0 L	6 Cil.	OHV	901-13	
Explorer	97-01	4.0 L	6 Cil.	OHV	901-12	
Explorer	1996	5.0 L	8 Cil.	OHV	901-13	
Explorer	95-03	5.0 L	8 Cil.	OHV	901-14	
Explorer	96-01	5.0 L	8 Cil.	OHV	901-17	
Explorer	97-01	5.0 L	8 Cil.		901-12	
Explorer Sport Trac	2001	4.0 L	6 Cil.	SOHC	901-12	
Explorer Sport Trac	01-02	4.0 L	6 Cil.	SOHC	901-17	
F Super Duty	90-97	7.5 L	8 Cil.	OHV	901-13	
F-150	87-89	4.9 L	6 Cil.	OHV	901-16	
F-150	90-96	4.9 L	6 Cil.	OHV	901-13	
F-150	1999	4.2 L	6 Cil.	OHV	901-14	
F-150	97-03	4.2 L	6 Cil.	OHV	901-17	
F-150	97-04	4.2 L	6 Cil.		901-12	
F-150	97-03	4.6 L	8 Cil.	SOHC	901-17	
F-150	97-04	4.6 L	8 Cil.		901-12	
F-150	97-99	4.6 L	8 Cil.	SOHC	901-14	
F-150	85-89	5.0 L	8 Cil.	OHV TBI	901-16	
F-150	90-96	5.0 L	8 Cil.	OHV	901-13	
F-150	1999	5.4 L	8 Cil.	SOHC	901-14	
F-150	97-03	5.4 L	8 Cil.		901-12	
F-150	97-03	5.4 L	8 Cil.	SOHC	901-17	
F-150	88-89	5.8 L	8 Cil.	OHV	901-16	

BOMBAS ELÉCTRICAS DE COMBUSTIBLE /REPUESTOS HELLA

RANGO DE PRODUCTO

Vehículo / Modelo 	Años 	Motor 	Cilindros 	Observaciones 	No. de Parte #	Imagen
FORD						
F-150	90-96	5.8 L	8 Cil.	OHV	901-13	
F-150 Harley Davidson	05-09	6.8 L	10 Cil.	SOHC	901-19	
F-150 Harley Davidson	00-01	5.4 L	8 Cil.	SOHC	901-17	
F-150 Heritage	2004	4.2 L	6 Cil.	OHV	901-17	
F-150 Heritage	2004	4.6 L	6 Cil.	SOHC	901-17	
F-150 Lighting	2000	5.4 L	8 Cil.	SOHC SC	901-14	
F-250	87-89	4.9 L	6 Cil.	OHV	901-16	
F-250	90-96	4.9 L	6 Cil.	OHV	901-13	
F-250	05-10	6.8 L	10 Cil.	SOHC	901-19	
F-250	1999	4.2 L	6 Cil.	OHV	901-14	
F-250	1999	4.6 L	8 Cil.		901-12	
F-250	97-99	4.6 L	8 Cil.	SOHC	901-14	
F-250	97-99	4.6 L	8 Cil.	SOHC	901-17	
F-250	85-89	5.0 L	8 Cil.	OHV TBI	901-16	
F-250	90-96	5.0 L	8 Cil.	OHV	901-13	
F-250	1999	5.4 L	8 Cil.	SOHC	901-14	
F-250	05-10	5.4 L	8 Cil.	SOHC	901-19	
F-250	97-99	5.4 L	8 Cil.		901-12	
F-250	97-99	5.4 L	8 Cil.	SOHC	901-17	
F-250	88-89	5.8 L	8 Cil.	OHV	901-16	
F-250	90-97	5.8 L	8 Cil.	OHV	901-13	
F-250	87-89	7.5 L	8 Cil.	OHV	901-16	
F-250	90-97	7.5 L	8 Cil.	OHV	901-13	
F-350	87-89	4.9 L	6 Cil.	OHV	901-16	
F-350	90-96	4.9 L	6 Cil.	OHV	901-13	
F-350	96-00	5.4 L	8 Cil.		901-14	
F-350	88-89	5.8 L	8 Cil.	OHV	901-16	
F-350	90-97	5.8 L	8 Cil.	OHV	901-13	
F-350	87-89	7.5 L	8 Cil.	OHV	901-16	
F-350	90-97	7.5 L	8 Cil.	OHV	901-13	
F-350 Super Duty	1999	6.8 L	10 Cil.	SOHC	901-19	
F-350 Super Duty	05-10	6.8 L	10 Cil.	SOHC	901-19	
F-350 Super Duty	1999	5.4 L	8 Cil.	SOHC	901-17	
F-350 Super Duty	1999	5.4 L	8 Cil.	SOHC	901-19	
F-350 Super Duty	05-10	5.4 L	8 Cil.	SOHC	901-19	
F-450	05-10	6.8 L	10 Cil.	SOHC	901-19	
F-450	05-10	5.4 L	8 Cil.	SOHC	901-19	
F-450	87-89	7.5 L	8 Cil.	OHV	901-16	
F53	87-89	7.5 L	8 Cil.	OHV	901-16	
F53	89-97	7.5 L	8 Cil.	OHV	901-13	






Aplica para vehículos del parque vehicular mexicano
Pueden existir variantes por modificación de Equipo Original sin previo aviso

Vehículo / Modelo 	Años 	Motor 	Cilindros 	Observaciones 	No. de Parte #	Imagen
FORD						
F-550	05-10	6.8 L	10 Cil.	SOHC	901-19	
F-550	05-10	5.4 L	8 Cil.	SOHC	901-19	
Fiesta	98-00	1.3 L	4 Cil.	SOHC	901-12	
Fiesta	98-00	1.3 L	4 Cil.	SOHC	901-14	
Fiesta	98-00	1.4 L	4 Cil.	SOHC	901-12	
Fiesta	98-00	1.4 L	4 Cil.	SOHC	901-14	
Fiesta Ikon	02-04	1.6 L	4 Cil.	SOHC	901-12	
Fiesta Ikon	02-04	1.6 L	4 Cil.	SOHC	901-14	
Fiesta Sedan	2001	1.6 L	4 Cil.	SOHC	901-12	
Fiesta Sedan	2001	1.6 L	4 Cil.	SOHC	901-14	
Fiev Hundred	05-07	3.0 L	6 Cil.	DOHC	901-19	
Focus	05-07	2.0 L	4 Cil.	DOHC	901-19	
Focus	00-04	2.0 L	4 Cil.	SOHC	901-19	
Focus	00-04	2.0 L	4 Cil.	DOHC	901-19	
Focus	05-07	2.3 L	4 Cil.	DOHC	901-19	
Freestar	04-07	3.9 L	6 Cil.	OHV	901-19	
Freestar	04-07	4.2 L	6 Cil.	OHV	901-19	
Grand Marquis	1992	4.6 L	8 Cil.	SOHC	902-13 /901-18	
Grand Marquis	93-02	4.6 L	8 Cil.	SOHC	901-17	
Grand Marquis	94-02	4.6 L	8 Cil.	SOHC	901-14	
Grand Marquis	97-02	4.6 L	8 Cil.		901-12	
Grand Marquis	90-91	5.0 L	8 Cil.	OHV	901-15	
Grand Marquis	90-91	5.0 L	8 Cil.	OHV	902-13 /901-18	
Ka	01-08	1.6 L	4 Cil.	SOHC	901-12	
Ka	01-08	1.6 L	4 Cil.	SOHC	901-14	
Marquis	84-85	5.0 L	8 Cil.	OHV TBI	901-16	
Microbús	90-97	4.9 L	6 Cil.	OHV	901-13	
Microbús	90-97	5.0 L	8 Cil.	OHV	901-13	
Microbús	90-97	5.8 L	8 Cil.	OHV	901-13	
Mondeo	01-07	2.0 L	4 Cil.	DOHC	901-12	
Mondeo	01-07	2.5 L	6 Cil.	DOHC	901-12	
Mustang	83-86	2.3 L	4 Cil.	SOHC	901-16	
Mustang	84-85	3.8 L	6 Cil.	OHV TBI	901-16	
Mustang	94-97	3.8 L	6 Cil.	OHV	901-17	
Mustang	94-98	3.8 L	6 Cil.	OHV	901-14	
Mustang	98-04	4.6 L	8 Cil.	DOHC	901-19	
Mustang	84-85	5.0 L	8 Cil.	OHV TBI	901-16	
Probe	93-97	2.0 L	4 Cil.	DOHC	901-17	
Probe	89-93	2.2 L	4 Cil.	SOHC Turbo	908-01	
Probe	93-97	2.5 L	6 Cil.	DOHC	901-17	







Aplica para vehículos del parque vehicular mexicano
Pueden existir variantes por modificación de Equipo Original sin previo aviso

BOMBAS ELÉCTRICAS DE COMBUSTIBLE /REPUESTOS HELLA

RANGO DE PRODUCTO






Vehículo / Modelo 	Años 	Motor 	Cilindros 	Observaciones 	No. de Parte #	Imagen
FORD						
Ranger	85-88	2.3 L	4 Cil.	SOHC	901-16	
Ranger	89-97	2.3 L	4 Cil.	SOHC	901-15	
Ranger	98-01	2.5 L	4 Cil.		901-12	
Ranger	98-02	2.5 L	4 Cil.	SOHC	901-17	
Ranger	85-88	2.9 L	6 Cil.	OHV	901-16	
Ranger	89-90	2.9 L	6 Cil.	OHV	901-13	
Ranger	89-92	2.9 L	6 Cil.	OHV	901-15	
Ranger	1998	3.0 L	6 Cil.	OHV	901-14	
Ranger	91-97	3.0 L	6 Cil.	OHV	901-15	
Ranger	98-00	3.0 L	6 Cil.	OHV	901-17	
Ranger	98-01	3.0 L	6 Cil.		901-12	
Ranger	1998	4.0 L	6 Cil.	OHV	901-14	
Ranger	90-97	4.0 L	6 Cil.	OHV	901-15	
Ranger	98-00	4.0 L	6 Cil.		901-17	
Ranger	98-01	4.0 L	6 Cil.		901-12	
Taurus	86-90	2.5 L	4 Cil.	OHV TBI	901-15	
Taurus	95-99	2.5 L	4 Cil.	OHV TBI	901-17	
Taurus	01-07	3.0 L	6 Cil.	DOHC	901-19	
Taurus	86-95	3.0 L	6 Cil.	OHV	901-15	
Taurus	86-95	3.0 L	6 Cil.	OHV	901-17	
Taurus	88-95	3.8 L	6 Cil.	OHV	901-15	
Taurus	88-95	3.8 L	6 Cil.	OHV	901-17	
Tempo	88-94	2.3 L	4 Cil.	OHV	901-17	
Tempo	1994	3.0 L	6 Cil.	OHV	901-14	
Tempo	92-94	3.0 L	6 Cil.	OHV	901-17	
Thunderbird	83-85	2.3 L	4 Cil.	SOHC	901-16	
Thunderbird	85-88	2.3 L	4 Cil.	SOHC Turbo	902-13 /901-18	
Thunderbird	84-86	3.8 L	6 Cil.	OHV TBI	901-16	
Thunderbird	85-88	3.8 L	6 Cil.	OHV TBI	901-15	
Thunderbird	89-97	3.8 L	6 Cil.	OHV	902-13 /901-18	
Thunderbird	2002	3.9 L	8 Cil.	DOHC	901-19	
Thunderbird	94-97	4.6 L	8 Cil.	SOHC	902-13 /901-18	
Thunderbird	83-85	5.0 L	8 Cil.	OHV TBI	901-16	
Thunderbird	86-88	5.0 L	8 Cil.	TBI / OHV	901-15	
Thunderbird	91-93	5.0 L	8 Cil.	OHV	902-13 /901-18	
Topaz	88-94	2.3 L	4 Cil.	OHV	901-17	
Topaz	1994	3.0 L	6 Cil.	OHV	901-14	
Topaz	92-94	3.0 L	6 Cil.	OHV	901-17	
Windstar	95-97	3.0 L	6 Cil.	OHV	902-13 /901-18	
Windstar	95-97	3.0 L	6 Cil.	OHV	901-17	

Aplica para vehículos del parque vehicular mexicano
Pueden existir variantes por modificación de Equipo Original sin previo aviso







Vehículo / Modelo 	Años 	Motor 	Cilindros 	Observaciones 	No. de Parte 	Imagen
FORD						
Windstar	95-97	3.8 L	6 Cil.	OHV	902-13 / 901-18	
Windstar	95-97	3.8 L	6 Cil.		901-12	
Windstar	95-97	3.8 L	6 Cil.	OHV	901-17	
Windstar	98-03	3.8 L	6 Cil.		901-19	
GMC						
Envoy	98-00	4.3 L	6 Cil.		903-08	
Envoy	98-00	5.7 L	8 Cil.		903-08	
Jimmy	92-96	4.3 L	6 Cil.	OHV	903-16	
Jimmy	96-01	4.3 L	6 Cil.		903-08	
Jimmy	97-01	4.3 L	6 Cil.	OHV	903-02	
Kodiak	90-98	6.0 L	8 Cil.	OHV	903-02	
Kodiak	90-98	7.0 L	8 Cil.	OHV	903-02	
Kodiak	03-04	7.4 L	8 Cil.	OHV	903-11	
Kodiak	03-05	7.4 L	8 Cil.	OHV	903-14	
Kodiak	99-07	7.4 L	8 Cil.	OHV	903-16	
Kodiak	03-05	8.1 L	8 Cil.	OHV	903-14	
Kodiak	99-07	8.1 L	8 Cil.	OHV	903-16	
Safari	92-96	4.3 L	6 Cil.	OHV	903-16	
Safari	97-99	4.3 L	6 Cil.		903-08	
Topick C6500	99-07	7.4 L	8 Cil.	OHV	903-16	
Topick C6500	99-07	8.1 L	8 Cil.	OHV	903-16	
Topick C7500	99-07	7.4 L	8 Cil.	OHV	903-16	
Topick C7500	99-07	8.1 L	8 Cil.	OHV	903-16	
Topkick	90-98	6.0 L	8 Cil.	OHV	903-02	
Topkick	90-98	7.0 L	8 Cil.	OHV	903-02	
Yukon	98-00	4.3 L	6 Cil.		903-08	
Yukon	96-97	5.7 L	8 Cil.	OHV	903-16	
Yukon	98-00	5.7 L	8 Cil.		903-08	
Yukon 1500	00-03	4.8 L	8 Cil.	OHV	903-11	
Yukon 1500	00-03	5.3 L	8 Cil.	OHV	903-11	
Yukon 1500	00-04	5.3 L	8 Cil.	OHV	903-11	
Yukon 1500	00-04	5.7 L	8 Cil.	OHV	903-11	
Yukon 1500	00-03	6.0 L	8 Cil.	OHV	903-11	
Yukon 2500	2004	6.0 L	8 Cil.	OHV	903-14	
Yukon 2500	00-01	6.0 L	8 Cil.	OHV	903-11	
Yukon 2500	2004	8.1 L	8 Cil.	OHV	903-14	
Yukon 2500	00-01	8.1 L	8 Cil.	OHV	903-11	
Yukon Denali	00-03	4.8 L	8 Cil.	OHV	903-11	
Yukon Denali	00-03	5.3 L	8 Cil.	OHV	903-11	
Yukon Denali	2000	5.7 L	8 Cil.	OHV	903-11	

BOMBAS ELÉCTRICAS DE COMBUSTIBLE /REPUESTOS HELLA

RANGO DE PRODUCTO






Vehículo / Modelo 	Años 	Motor 	Cilindros 	Observaciones 	No. de Parte #	Imagen
GMC						
Yukon Denali	00-03	6.0 L	8 Cil.	OHV	903-11	
HONDA						
Accord	86-89	2.0 L	4 Cil.		908-01	
Accord	90-93	2.2 L	4 Cil.	SOHC	908-01	
Civic	88-91	1.5 L	4 Cil.	SOHC	908-01	
Civic	88-91	1.6 L	4 Cil.	SOHC	908-01	
CRX	88-91	1.5 L	4 Cil.	SOHC	908-01	
CRX	88-91	1.6 L	4 Cil.	SOHC	908-01	
Passport	94-95	2.6 L	4 Cil.	SOHC	908-01	
Prelude	88-91	2.0 L	4 Cil.		908-01	
Prelude	92-96	2.2 L	4 Cil.		908-01	
Prelude	92-96	2.3 L	4 Cil.		908-01	
ISUZU						
Pick Up	89-94	2.3 L	4 Cil.	SOHC	908-01	
Pick Up	89-94	2.6 L	4 Cil.	SOHC	908-01	
Rodeo	91-95	2.6 L	4 Cil.	SOHC	908-01	
Trooper	88-93	2.6 L	4 Cil.	SOHC	908-01	
Trooper	88-93	3.2 L	6 Cil.	DOHC	908-01	
JEEP						
Cherokee	91-93	2.5 L	4 Cil.	OHV	902-31	
Cherokee	94-96	2.5 L	4 Cil.	OHV	902-12	
Cherokee	97-01	2.5 L	4 Cil.		902-17	
Cherokee	87-93	4.0 L	6 Cil.	OHV	902-31	
Cherokee	90-98	4.0 L	6 Cil.		902-19	
Cherokee	94-96	4.0 L	6 Cil.	OHV	902-12	
Cherokee	97-01	4.0 L	6 Cil.	OHV	902-17	
Comanche	91-93	2.5 L	4 Cil.	OHV	902-31	
Comanche	87-93	4.0 L	6 Cil.	OHV	902-31	
Grand Cherokee	97-04	4.0 L	6 Cil.		902-17	
Grand Cherokee	97-04	4.7 L	8 Cil.	OHV	902-17	
Grand Cherokee	97-98	5.2 L	8 Cil.	OHV	902-17	
Grand Cherokee	97-98	5.9 L	8 Cil.	OHV	902-17	
Liberty	2005	2.4 L	4 Cil.	DOHC	902-25	
Liberty	05-07	3.7 L	6 Cil.	SOHC	902-25	
TJ	2003	2.4 L	4 Cil.	DOHC	902-17	
TJ	05-06	2.4 L	4 Cil.	DOHC	902-25	
TJ	97-99	2.5 L	4 Cil.	OHV	902-17	
TJ	05-06	4.0 L	6 Cil.	OHV	902-25	
TJ	97-04	4.0 L	6 Cil.	OHV	902-17	
Wagoneer	87-90	4.0 L	6 Cil.	OHV	902-31	

Aplica para vehículos del parque vehicular mexicano
Pueden existir variantes por modificación de Equipo Original sin previo aviso






Vehículo / Modelo 	Años 	Motor 	Cilindros 	Observaciones 	No. de Parte 	Imagen
JEEP						
Wrangler	03-04	2.4 L	4 Cil.	DOHC	902-17	
Wrangler	05-06	2.4 L	4 Cil.	DOHC	902-25	
Wrangler	91-93	2.5 L	4 Cil.	OHV	902-31	
Wrangler	91-95	2.5 L	4 Cil.	OHV	902-12	
Wrangler	97-02	2.5 L	4 Cil.	OHV	902-17	
Wrangler	05-06	4.0 L	6 Cil.	OHV	902-25	
Wrangler	90-98	4.0 L	6 Cil.		902-19	
Wrangler	91-93	4.0 L	6 Cil.	OHV	902-31	
Wrangler	91-95	4.0 L	6 Cil.	OHV	902-12	
Wrangler	97-04	4.0 L	6 Cil.	OHV	902-17	
LINCOLN						
Continental	88-94	3.8 L	6 Cil.	OHV	901-15	
Continental	88-95	3.8 L	6 Cil.	OHV	901-17	
Continental	98-02	4.6 L	8 Cil.	DOHC	901-19	
Continental	83-84	5.0 L	8 Cil.	OHV TBI	901-16	
Continental	85-88	5.0 L	8 Cil.	TBI / OHV	901-15	
LS	00-02	3.0 L	6 Cil.	DOHC	901-19	
LS	00-02	3.9 L	8 Cil.	DOHC	901-19	
LTD	84-86	3.8 L	6 Cil.	OHV TBI	901-16	
LTD	84-85	5.0 L	8 Cil.	OHV TBI	901-16	
LTD	90-91	5.0 L	8 Cil.	OHV	902-13 / 901-18	
Mark VII	83-84	5.0 L	8 Cil.	OHV TBI	901-16	
Mark VII	85-88	5.0 L	8 Cil.	TBI / OHV	901-15	
Mark VII	86-92	5.0 L	8 Cil.	OHV	902-13 / 901-18	
Mark VII	93-96	5.4 L	8 Cil.	SOHC	901-17	
Navigator	98-99	5.4 L	8 Cil.		901-12	
Navigator	98-99	5.4 L	8 Cil.	SOHC	901-17	
Town Car	91-92	4.6 L	8 Cil.	SOHC	902-13 / 901-18	
Town Car	93-02	4.6 L	8 Cil.	SOHC	901-17	
Town Car	97-02	4.6 L	8 Cil.	SOHC	901-14	
Town Car	1990	5.0 L	8 Cil.	OHV	902-13 / 901-18	
MAZDA						
B2200	90-93	2.2 L	4 Cil.	SOHC	908-01	
B2600	89-93	2.6 L	4 Cil.	SOHC	908-01	
MPV	89-95	2.6 L	4 Cil.	SOHC	908-01	
MPV	89-95	3.0 L	6 Cil.	SOHC	908-01	
MERCURY						
Cougar	1999	2.0 L	4 Cil.		901-12	
Cougar	1984	2.3 L	4 Cil.	SOHC	901-16	
Cougar	85-88	2.3 L	4 Cil.	SOHC Turbo	902-13 / 901-18	

BOMBAS ELÉCTRICAS DE COMBUSTIBLE /REPUESTOS HELLA

RANGO DE PRODUCTO






Vehículo / Modelo 	Años 	Motor 	Cilindros 	Observaciones 	No. de Parte #	Imagen
MERCURY						
Cougar	1999	2.5 L	6 Cil.		901-12	
Cougar	84-85	3.8 L	6 Cil.	OHV TBI	901-16	
Cougar	84-86	3.8 L	6 Cil.	OHV TBI	901-16	
Cougar	85-88	3.8 L	6 Cil.	TBI / OHV	901-15	
Cougar	89-97	3.8 L	6 Cil.	OHV	902-13 / 901-18	
Cougar	94-97	4.6 L	8 Cil.	SOHC	902-13 / 901-18	
Cougar	84-85	5.0 L	8 Cil.	OHV TBI	901-16	
Cougar	85-88	5.0 L	8 Cil.	TBI / OHV	901-15	
Cougar	91-93	5.0 L	8 Cil.	OHV	902-13 / 901-18	
Mariner	05-08	2.3 L	4 Cil.	DOHC	901-19	
Mariner	05-08	3.0 L	6 Cil.	DOHC	901-19	
Monterey	04-05	4.2 L	6 Cil.	OHV	901-19	
Mountaineer	97-01	4.0 L	6 Cil.	OHV	901-12	
Mountaineer	97-01	4.0 L	6 Cil.	SOHC	901-17	
Mountaineer	98-99	4.0 L	6 Cil.	SOHC	901-14	
Mountaineer	1997	5.0 L	8 Cil.	OHV	901-13	
Mountaineer	1997	5.0 L	8 Cil.	OHV	901-14	
Mountaineer	97-01	5.0 L	8 Cil.		901-12	
Mountaineer	97-01	5.0 L	8 Cil.	OHV	901-17	
Mystique	97-99	2.0 L	4 Cil.		901-12	
Mystique	97-98	2.5 L	6 Cil.	DOHC	901-14	
Mystique	97-99	2.5 L	6 Cil.		901-12	
Mystique	95-99	2.0 L	4 Cil.	DOHC	901-17	
Mystique	95-99	2.5 L	6 Cil.	DOHC	901-17	
Sable	86-90	2.5 L	4 Cil.	OHV TBI	901-15	
Sable	95-99	2.5 L	4 Cil.	OHV TBI	901-17	
Sable	01-07	3.0 L	6 Cil.	DOHC	901-19	
Sable	86-95	3.0 L	6 Cil.	OHV	901-15	
Sable	86-95	3.0 L	6 Cil.	OHV	901-17	
Sable	88-95	3.8 L	6 Cil.	OHV	901-17	
Taurus	88-95	3.8 L	6 Cil.	OHV	901-15	
Villager	1998	3.0 L	6 Cil.	SOHC	901-17	
Villager	93-98	3.0 L	6 Cil.	SOHC	901-15	
Villager	99-02	3.3 L	6 Cil.	SOHC	901-17	
NISSAN						
Altima	1996	2.4 L	4 Cil.		905-03	
Altima	97-01	2.4 L	4 Cil.	DOHC	905-05	
D21	86-90	2.4 L	4 Cil.		905-02	
D21	91-98	2.4 L	4 Cil.		905-02	
D21	86-94	3.0 L	6 Cil.		905-02	

Aplica para vehículos del parque vehicular mexicano
Pueden existir variantes por modificación de Equipo Original sin previo aviso







Vehículo / Modelo 	Años 	Motor 	Cilindros 	Observaciones 	No. de Parte #	Imagen
NISSAN						
Maxima	91-94	3.0 L	6 Cil.		905-03	
Maxima	95-98	3.0 L	6 Cil.	DOHC	905-05	
NX	91-93	1.6 L	4 Cil.		905-03	
NX	91-93	2.0 L	4 Cil.		905-03	
Platina	02-10	1.6 L	4 Cil.		907-01	
Sentra	1994	1.6 L	4 Cil.		905-03	
Sentra	91-93	1.6 L	4 Cil.		905-03	
Sentra	96-00	1.6 L	4 Cil.		905-05	
Tsubame	93-95	1.6 L	4 Cil.		905-03	
Tsubame	95-04	1.6 L	4 Cil.		905-05	
Tsuru	93-97	1.6 L	4 Cil.		905-03	
Tsuru	98-10	1.6 L	4 Cil.		905-05	
Tsuru II	1992	1.6 L	4 Cil.	Carburado	905-04	
Urvan	08-11	2.5 L	4 Cil.		905-08	
OLDSMOBILE						
88	94-99	3.8 L	6 Cil.	OHV	903-24	
98	94-96	3.8 L	6 Cil.	OHV	903-24	
Bravada	92-96	4.3 L	6 Cil.	OHV	903-16	
Bravada	96-01	4.3 L	6 Cil.		903-08	
Cutlass	97-99	3.1 L	6 Cil.		903-08	
Cutlass Ciera	92-96	2.2 L	4 Cil.	OHV	903-24	
Cutlass Ciera	94-96	3.1 L	6 Cil.	OHV	903-24	
Cutlass Ciera	1993	3.3 L	6 Cil.	OHV	903-24	
LSS	96-99	3.8 L	6 Cil.	OHV	903-24	
Silhouette	1996	3.4 L	6 Cil.	OHV	903-02	
Silhouette	97-05	3.4 L	6 Cil.		903-12	
Silhouette	92-95	3.8 L	6 Cil.	OHV	903-02	
PEUGEOT						
206	98-07	1.4 L	4 Cil.		907-01	
206	98-07	1.6 L	4 Cil.		907-01	
307	98-06	1.6 L	4 Cil.		907-01	
307	98-06	2.0 L	4 Cil.		907-01	
406	98-05	3.0 L	6 Cil.		907-01	
Partner	04-06	1.6 L	4 Cil.		907-01	
PLYMOUTH						
Grand Voyager	96-97	2.4 L	4 Cil.	DOHC	902-10	
Grand Voyager	87-90	2.5 L	4 Cil.	SOHC TBI	902-13 / 901-18	
Grand Voyager	88-89	3.0 L	6 Cil.	SOHC	902-13 / 901-18	
Grand Voyager	1990	3.3 L	6 Cil.	OHV	902-13 / 901-18	
Grand Voyager	91-00	3.3 L	6 Cil.	SOHC / OHV	902-10	

BOMBAS ELÉCTRICAS DE COMBUSTIBLE /REPUESTOS HELLA

RANGO DE PRODUCTO






Vehículo / Modelo 	Años 	Motor 	Cilindros 	Observaciones 	No. de Parte #	Imagen
PLYMOUTH						
Grand Voyager	94-00	3.8 L	6 Cil.	OHV	902-10	
Voyager	96-00	2.4 L	4 Cil.	DOHC	902-10	
Voyager	87-90	2.5 L	4 Cil.	SOHC TBI	902-13 /901-18	
Voyager	89-90	2.5 L	4 Cil.	SOHC Turbo MFI/TBI	902-13 /901-18	
Voyager	91-95	2.5 L	4 Cil.	SOHC TBI	902-10	
Voyager	87-90	3.0 L	6 Cil.	SOHC	902-13 /901-18	
Voyager	91-00	3.0 L	6 Cil.	SOHC	902-10	
Voyager	91-00	3.3 L	6 Cil.	OHV	902-10	
PONTIAC						
Boneville	00-03	3.8 L	6 Cil.		903-08	
Boneville	00-05	3.8 L	6 Cil.		903-12	
Boneville	94-99	3.8 L	6 Cil.	OHV	903-24	
Boneville	04-05	4.6 L	8 Cil.		903-12	
Firebird	85-89	2.8 L	6 Cil.	OHV	903-02	
Firebird	90-92	3.1 L	6 Cil.	OHV	903-02	
Firebird	99-02	3.8 L	6 Cil.		903-08	
Grand Am	87-91	2.0 L	4 Cil.	SOHC Turbo	903-02	
Grand Am	02-05	2.2.L	4 Cil.		903-08	
Grand Am	02-05	2.2 L	4 Cil.	DOHC	903-13	
Grand Am	88-91	2.3 L	4 Cil.	DOHC	903-02	
Grand Am	00-01	2.4 L	4 Cil.	DOHC	903-13	
Grand Am	96-98	2.4 L	4 Cil.	DOHC	903-08	
Grand Am	85-88	3.0 L	6 Cil.	OHV	903-02	
Grand Am	96-98	3.1 L	6 Cil.		903-08	
Grand Am	00-05	3.4 L	6 Cil.	OHV	903-13	
Grand Prix	87-95	2.8 L	6 Cil.	OHV	903-02	
Grand Prix	87-95	3.1 L	6 Cil.	OHV	903-02	
Grand Prix	97-03	3.1 L	6 Cil.		903-12	
Grand Prix	97-01	3.8 L	6 Cil.		903-08	
Grand Prix	97-03	3.8 L	6 Cil.		903-12	
Montana	99-05	3.4 L	6 Cil.		903-12	
Sunbird	84-86	1.8 L	4 Cil.	SOHC Turbo	903-02	
Sunbird	87-91	2.0 L	4 Cil.	SOHC Turbo	903-02	
Sunfire	95-99	2.2.L	4 Cil.	OHV	903-08	
Sunfire	00-05	2.2 L	4 Cil.	OHV/DOHC ECOTEC	903-13	
Sunfire	1995	2.3 L	4 Cil.	DOHC	903-08	
Sunfire	00-02	2.4 L	4 Cil.	DOHC	903-13	
Sunfire	95-99	2.4 L	4 Cil.	DOHC	903-08	
Transport	1996	3.4 L	6 Cil.	OHV	903-02	
Transport	97-99	3.4 L	6 Cil.		903-12	

Aplica para vehículos del parque vehicular mexicano
Pueden existir variantes por modificación de Equipo Original sin previo aviso

Vehículo / Modelo 	Años 	Motor 	Cilindros 	Observaciones 	No. de Parte 	Imagen
PONTIAC						
Transport	92-95	3.8 L	6 Cil.	OHV	903-02	
RENAULT						
Clio	01-10	1.6 L	4 Cil.	DOHC	907-01	
Clio II	99-07	2.0 L	4 Cil.	DOHC	907-01	
Clio Sport	02-05	2.0 L	4 Cil.	DOHC	907-01	
Kangoo	03-10	1.6 L	4 Cil.	DOHC	907-01	
SEAT						
Cordoba	98-00	1.8 L	4 Cil.		904-14	
Cordoba	98-00	2.0 L	4 Cil.		904-14	
Ibiza	01-03	1.6 L	4 Cil.		904-18	
Ibiza	98-00	1.8 L	4 Cil.		904-14	
Ibiza	09-11	2.0 L	4 Cil.	CEKA	904-24	
Ibiza	98-00	2.0 L	4 Cil.		904-14	
TOYOTA						
4Runner	85-91	2.4 L	4 Cil.	SOHC	908-01	
4Runner	88-91	3.0 L	6 Cil.	SOHC	908-01	
Camry	85-91	2.0 L	4 Cil.	DOHC	908-01	
Camry	88-91	2.5 L	6 Cil.	DOHC	908-01	
Celica	90-93	1.6 L	4 Cil.	DOHC	908-01	
Celica	86-93	2.0 L	4 Cil.	SOHC	908-01	
Celica	90-93	2.2 L	4 Cil.	DOHC	908-01	
Corolla	85-92	1.6 L	4 Cil.	DOHC	908-01	
Hiace	06-13	2.7 L	4 Cil.	DOHC	906-01	
Land Cruiser	88-92	4.0 L	6 Cil.	OHV	908-01	
MR2	91-95	2.2 L	4 Cil.	DOHC	908-01	
Pick Up	84-91	2.4 L	4 Cil.	SOHC	908-01	
Pick Up	88-91	3.0 L	6 Cil.	SOHC	908-01	
VOLKSWAGEN						
Beetle	02-05	1.8 L	4 Cil.	Turbo	904-18	
Beetle	98-01	2.0 L	4 Cil.		904-18	
Cabrio	96-02	2.0 L	4 Cil.	SOHC	904-14	
Combi	93-01	1.8 L	4 Cil.		904-14	
Crossfox	07-09	1.6 L	4 Cil.		904-23	
Derby	95-99	1.8 L	4 Cil.		904-14	
Eurovan	01-05	2.5 L	5 Cil.	SOHC	904-14	
Eurovan	97-03	2.8 L	6 Cil.		904-14	
Gol	09-12	1.6 L	4 Cil.		904-23	
Golf	00-05	1.8 L	4 Cil.	Turbo	904-18	
Golf	88-92	1.8 L	4 Cil.	SOHC A2 GTI	904-19	
Golf	88-92	1.8 L	4 Cil.	SOHC A2	904-20	

BOMBAS ELÉCTRICAS DE COMBUSTIBLE /REPUESTOS HELLA


RANGO DE PRODUCTO

Vehículo / Modelo 	Años 	Motor 	Cilindros 	Observaciones 	No. de Parte #	Imagen
VOLKSWAGEN						
Golf	93-99	1.8 L	4 Cil.	SOHC A3	904-14	
Golf	93-99	2.0 L	4 Cil.	SOHC A3	904-14	
Golf	99-04	2.0 L	4 Cil.	A4	904-18	
Golf	93-97	2.8 L	6 Cil.	A3 VR6	904-21	
Golf	95-99	2.8 L	6 Cil.	SOHC A3 VR6	904-14	
Jetta	88-92	1.8 L	4 Cil.	SOHC A2	904-19	
Jetta	88-92	1.8 L	4 Cil.	SOHC A2	904-20	
Jetta	93-99	1.8 L	4 Cil.	SOHC A3	904-14	
Jetta	99-05	1.8 L	4 Cil.	Turbo	904-18	
Jetta	93-99	2.0 L	4 Cil.	SOHC A3	904-14	
Jetta	99-05	2.0 L	4 Cil.		904-18	
Jetta	93-98	2.8 L	6 Cil.	A3 VR6	904-21	
Jetta	95-99	2.8 L	6 Cil.	SOHC A3 VR6	904-14	
Jetta	99-04	2.8 L	6 Cil.	VR6	904-18	
Lupo	05-09	1.6 L	4 Cil.		904-23	
Panel	93-01	1.8 L	4 Cil.		904-14	
Passat	91-93	1.8 L	4 Cil.	SOHC	904-14	
Passat	93-97	2.8 L	6 Cil.	SOHC VR6	904-14	
Passat	95-98	2.8 L	6 Cil.	VR6	904-21	
Pointer	98-05	1.8 L	4 Cil.		904-26	
Pointer	98-03	2.0 L	4 Cil.		904-26	
Sedan	93-03	1.6 L	4 Cil.		904-28	
Sportvan	07-10	1.6 L	4 Cil.		904-23	

CHRYSLER / DODGE / JEEP

902-10

Presión: 50 PSI
Caudal / LPH: >80



APLICACIONES

Caravan 6 Cil. 91-00 3.0 L
Shadow 4 Cil. 91-94 2.5 L
Spirit 4 Cil. 91-92 2.5 L
Daytona 6 Cil. 91-95 3.0 L
Grand Caravan 6 Cil. 91-00 3.3 L
Town & Country 6 Cil. 91-00 3.3 L/3.8 L
New Yorker 6 Cil. 91-93 3.3 L/ 3.8 L
Imperial 6 Cil. 1993 3.3 L

CRUCE DE REFERENCIAS

PERFORMANCE	P41K
KEM	227E
AIRTEX	E7040PK

902-11

Presión: 35 PSI
Caudal / LPH: >130



APLICACIONES

Dakota 4 Cil./8 Cil. 94-97 2.5 L/5.2 L
Ram 1500 8 Cil. 1994 5.2 L/5.9 L
Ram 2500 8 Cil. 1994 5.9 L
Ram Charger 8 Cil. 94-97 5.9 L
Ram Van 1500 6 Cil. 95-96 3.9 L
Ram Van 3500 8 Cil. 95-96 5.2 L/5.9 L
Ram 3500 8 Cil. 94-95 5.9 L

CRUCE DE REFERENCIAS

PERFORMANCE	P42K
KEM	220-EX
AIRTEX	E7047PK

902-12

Presión: 45 PSI
Caudal / LPH: >80



APLICACIONES

Sebring 6 Cil. 95-00 2.5 L
Atos 4 Cil. 01-04 1.0 L
Atos 4 Cil. 05-12 1.1 L
Avenger 6 Cil. 95-00 2.5 L
Cherokee 4 Cil./6 Cil. 94-96 2.5 L/4.0 L
Wrangler 4 Cil./6 Cil. 91-95 2.5 L/4.0 L
H-100 4 Cil. 03-05 2.4 L

CRUCE DE REFERENCIAS

PERFORMANCE	P25K / P05AK
KEM	224E
AIRTEX	E972PK

902-13

Presión:
Caudal / LPH:



APLICACIONES


New Yorker 4 Cil. 84-88 2.2 L
Phantom 4 Cil. 84-90 2.2 L/2.5 L
Spirit 4 Cil. 89-90 2.2 L/2.5 L
Town & Country 4 Cil. 86-88 2.2 L
Caravan 4 Cil./6 Cil. 87-90 2.5 L/3.0 L
Shadow 4 Cil. 89-90 2.5 L
Voyager 6 Cil. 87-90 3.2 L
Le Baron 4 Cil. 88-90 2.5 L

CRUCE DE REFERENCIAS

PERFORMANCE	P39CK
KEM	222E
AIRTEX	E7000

902-14

Presión: 50 PSI
Caudal / LPH: >95



APLICACIONES

300M 6 Cil. 00-04 3.5 L
Concorde 6 Cil. 00-04 2.7 L
Durango 8 Cil. 00-03 4.7 L
Intrepid 6 Cil. 00-04 2.7 L/3.5 L
Ram 1500 6 Cil./8 Cil. 02-03 3.7 L/4.7 L
Ram Van 3500 8 Cil. 96-03 5.2 L/5.9 L
Dakota 4 Cil. 96-02 2.5 L
Ram 2500 10 Cil. 98-02 8.0 L

CRUCE DE REFERENCIAS

PERFORMANCE	P44K
KEM	ND
AIRTEX	E7138PKM

902-17

Presión: 45 PSI
Caudal / LPH: >105



APLICACIONES

Dakota 6 Cil./8 Cil. 2004 3.7 L/4.7 L
Stratus 6 Cil. 01-05 3.0 L
Grand Cherokee 6 Cil. 97-04 4.0 L
Grand Cherokee 8 Cil. 97-98 5.2 L
TJ 4 Cil. 97-99 2.5 L
TJ 6 Cil. 97-04 4.0 L
Wrangler 4 Cil. 97-02 2.5 L
Wrangler 6 Cil. 97-04 4.0 L

CRUCE DE REFERENCIAS

PERFORMANCE	P40K
KEM	221E
AIRTEX	E7154

Aplica para vehículos del parque vehicular mexicano
Para ver aplicaciones completas, vea la sección anterior

BOMBAS ELÉCTRICAS DE COMBUSTIBLE /REPUESTOS HELLA

RANGO DE PRODUCTO

CHRYSLER / DODGE / JEEP

902-19

APLICACIONES

Presión: 50 PSI
Caudal / LPH: >90

Cherokee 6 Cil. 90-98 4.0 L

Wrangler 6 Cil. 90-98 4.0 L

CRUCE DE REFERENCIAS

PERFORMANCE P36K

KEM ND

AIRTEX ND



902-23

APLICACIONES

Presión: 50 PSI
Caudal / LPH: >90

Concorde 6 Cil. 93-97 3.3 L/3.5 L

LHS 6 Cil. 94-97 3.5 L

New Yorker 6 Cil. 94-97 3.5 L

Intrepid 6 Cil. 93-97 3.3 L/3.5 L

CRUCE DE REFERENCIAS

PERFORMANCE P43K

KEM ND

AIRTEX E7054PK



902-25

APLICACIONES

Presión: 55 PSI
Caudal / LPH: >95

PT Cruiser 4 Cil. 05-10 2.4 L

Town & Country 6 Cil. 05-07 3.3 L

Caravan 6 Cil. 2005 3.3 L

Liberty 4 Cil. 2005 2.4 L

Liberty 6 Cil. 05-07 3.7 L

TJ 4 Cil./6 Cil. 05-06 2.4 L/4.0 L

Wrangler 4 Cil./6 Cil. 05-06 2.4 L/4.0 L

Grand Caravan 6 Cil. 05-07 3.3 L

CRUCE DE REFERENCIAS

PERFORMANCE P48K

KEM 420E

AIRTEX E7207



902-31

APLICACIONES

Presión: 50 PSI
Caudal / LPH: >125

Cherokee 4 Cil. 91-93 2.5 L

Cherokee 6 Cil. 87-93 4.0 L

Comanche 4 Cil. 91-93 2.5 L

Wagoneer 6 Cil. 87-90 4.0 L

Wrangler 4 Cil./6 Cil. 91-93 2.5 L/4.0 L

CRUCE DE REFERENCIAS

PERFORMANCE P1032K

KEM ND

AIRTEX E7006



FORD / LINCOLN / MAZDA / MERCURY

901-12

APLICACIONES

Presión: 45 PSI
Caudal / LPH: >90

Excursion 10 Cil. 01-03 6.8 L

Expedition 8 Cil. 97-02 4.6 L/5.4 L

F-150 6 Cil./8 Cil. 97-04 4.2 L/4.6 L

Fiesta 4 Cil. 98-00 1.3 L/1.4 L

Ka 4 Cil. 01-08 1.6 L

Ranger 4 Cil./6 Cil. 98-01 2.5 L/3.0 L

Windstar 6 Cil. 95-97 3.8 L

Explorer 6 Cil. 97-01 4.0 L

CRUCE DE REFERENCIAS

PERFORMANCE P2226K

KEM 268E

AIRTEX E2226



901-13

APLICACIONES

Presión: 50 PSI
Caudal / LPH: >105

Explorer 6 Cil. 95-96 4.0 L

F-150 6 Cil./8 Cil. 90-96 4.9 L/5.0 L/5.8 L

F-250 6 Cil./8 Cil. 90-96 4.9 L/5.0 L

Ranger 6 Cil. 89-90 2.9 L

Mountaineer 8 Cil. 1997 5.0 L

Bronco 6 Cil. 90-93 4.9 L

Explorer 8 Cil. 1996 5.0 L

Microbús 8 Cil. 90-97 5.8 L

CRUCE DE REFERENCIAS

PERFORMANCE P46K

KEM 271E

AIRTEX E2059PK



Aplica para vehículos del parque vehicular mexicano
Para ver aplicaciones completas, vea la sección anterior

FORD / LINCOLN / MAZDA / MERCURY

901-14

Presión: 44 PSI
Caudal / LPH: >105



APLICACIONES

Explorer 6 Cil./8 Cil. 95-03 4.0 L/5.0 L
F-150 6 Cil./8 Cil. 1999 4.2 L/5.4 L
F-250 8 Cil. 97-99 4.6 L
Fiesta 4 Cil. 98-00 1.3 L/1.4 L
Ranger 6 Cil. 1998 3.0 L/4.0 L
Mystique 6 Cil. 97-98 2.5 L
Ka 4 Cil. 01-08 1.6 L
Topaz 6 Cil. 1994 3.0 L

CRUCE DE REFERENCIAS

PERFORMANCE	P2157K
KEM	269E
AIRTEX	E2157

901-15

Presión: 44 PSI
Caudal / LPH: >95



APLICACIONES

Aerostar 4 Cil. 86-87 2.3 L
Escort 4 Cil. 91-93 1.8 L
Ranger 6 Cil. 91-97 3.0 L
Taurus 6 Cil. 88-95 3.8 L
Cougar 6 Cil./8 Cil. 85-88 3.8 L/5.0 L
Villager 6 Cil. 93-98 3.0 L
Sable 6 Cil. 86-95 3.0 L
Grand Marquis 8 Cil. 90-91 5.0 L

CRUCE DE REFERENCIAS

PERFORMANCE	P13K
KEM	263E
AIRTEX	E2002

901-16

Presión: 45 PSI
Caudal / LPH: >95



APLICACIONES

Bronco 8 Cil. 87-89 5.8 L
Econoline E-150 8 Cil. 86-91 5.0 L/5.8 L
F-150 8 Cil. 85-89 5.0 L
Mustang 4 Cil. 83-86 2.3 L
Ranger 4 Cil./6 Cil. 85-88 2.3 L/2.9 L
Thunderbird 4 Cil./8 Cil. 83-85 2.3 L/5.0 L
Cougar 4 Cil. 1984 2.3 L
Mark VII 8 Cil. 83-84 5.0 L

CRUCE DE REFERENCIAS

PERFORMANCE	P37
KEM	2000E
AIRTEX	E2000

901-17

Presión: 44 PSI
Caudal / LPH: >90



APLICACIONES

Contour 4 Cil./6 Cil. 95-99 2.0 L/2.5 L
Cougar 4 Cil./6 Cil. 1999 2.0 L/2.5 L
Expedition 8 Cil. 97-02 4.6 L/5.4 L
Taurus 4 Cil. 95-99 2.5 L
Windstar 6 Cil. 95-97 3.0 L/3.8 L
Sable 4 Cil. 95-99 2.5 L
F-150 6 Cil. 97-03 4.2 L
Ranger 4 Cil. 98-02 2.5 L

CRUCE DE REFERENCIAS

PERFORMANCE	P05K
KEM	266E
AIRTEX	E2471

901-18

Presión: 44 PSI
Caudal / LPH: >95



APLICACIONES

Aerostar 6 Cil. 87-89 3.0 L
Grand Marquis 8 Cil. 90-91 5.0 L
Thunderbird 8 Cil. 94-97 4.6 L
Windstar 6 Cil. 95-97 3.0 L/3.8 L
Town Car 8 Cil. 91-92 4.6 L
Cougar 8 Cil. 94-97 4.6 L
Town Car 8 Cil. 91-92 4.6 L
LTD 8 Cil. 90-91 5.0 L

CRUCE DE REFERENCIAS

PERFORMANCE	P39FK
KEM	264E
AIRTEX	E2044

901-19

Presión: 45 PSI
Caudal / LPH: >90



APLICACIONES

Five Hundred 6 Cil. 05-07 3.0 L
Focus 4 Cil. 00-04 2.0 L
Freestar 6 Cil. 04-07 3.9 L/4.2 L
Windstar 6 Cil. 98-03 3.8 L
Mariner 4 Cil./6 Cil. 05-08 2.3 L/3.0 L
Sable 6 Cil. 01-07 3.0 L
Mustang 8 Cil. 98-04 4.6 L
Taurus 6 Cil. 01-07 3.0 L

CRUCE DE REFERENCIAS

PERFORMANCE	ND
KEM	268E
AIRTEX	E2284

Aplica para vehículos del parque vehicular mexicano
Para ver aplicaciones completas, vea la sección anterior

BOMBAS ELÉCTRICAS DE COMBUSTIBLE /REPUESTOS HELLA

RANGO DE PRODUCTO

GENERAL MOTORS

903-01	APLICACIONES
 <p>Presión: 45 PSI Caudal / LPH: >90</p>	Chevy Monza 4 Cil. 95-97 1.4 L
	Chevy Monza 4 Cil. 95-97 1.6 L
CRUCE DE REFERENCIAS	
PERFORMANCE	ND
KEM	126E
AIRTEX	E3902

903-02	APLICACIONES
 <p>Presión: 45 PSI Caudal / LPH: >110</p>	Blazer 4 Cil. 95-96 2.2 L
	Cavalier 6 Cil. 85-94 2.8 L/3.1 L
	S-10/Sonoma 4 Cil. 94-95 2.2 L
	Firebird 6 Cil. 90-92 3.1 L
	Grand Prix 6 Cil. 87-95 2.8 L/3.1 L
	Transport 6 Cil. 92-95 3.8 L
	Sunbird 4 Cil. 84-86 1.8 L
	Grand Am 4 Cil. 87-91 2.0 L
CRUCE DE REFERENCIAS	
PERFORMANCE	P240KC
KEM	240E
AIRTEX	E3240

903-05	APLICACIONES
 <p>Presión: 12.5 PSI Caudal / LPH: >85</p>	Chevy 4 Cil. 94-01 1.4 L/1.6 L
	G1500 6 Cil./8 Cil. 1996 4.3 L/5.7 L
	Blazer 4 Cil./6 Cil. 85-94 2.5 L/2.8 L
	Chevy Monza 4 Cil. 97-01 1.4 L/1.6 L
	S-10 4 Cil./6 Cil. 85-94 2.5 L/2.8 L
	Suburban 8 Cil. 1994 7.4 L
	Caprice 6 Cil. 92-93 4.3 L
	G1500 8 Cil. 1996 5.7 L
CRUCE DE REFERENCIAS	
PERFORMANCE	P08CK
KEM	127E
AIRTEX	E2364PK

903-06	APLICACIONES
 <p>Presión: 12 PSI Caudal / LPH: >100</p>	Chevy 4 Cil. 1994 1.4 L TBI Importado
	Chevy 4 Cil. 1994 1.6 L TBI Importado
CRUCE DE REFERENCIAS	
PERFORMANCE	P09RK
KEM	128E
AIRTEX	E2364PKB

903-08	APLICACIONES
 <p>Presión: 40 PSI Caudal / LPH: >135</p>	Blazer S-10 6 Cil. 95-05 4.3 L
	Cavalier 4 Cil. 95-99 2.2 L
	Camaro 6 Cil. 99-02 3.8 L
	S-10 6 Cil. 96-02 4.3 L
	Silverado 8 Cil. 97-02 5.0 L/5.7 L/7.4 L
	Yukon 8 Cil. 98-00 5.7 L
	Astro 6 Cil. 97-99 4.3 L
	Tahoe 6 Cil. 98-00 4.3 L
CRUCE DE REFERENCIAS	
PERFORMANCE	P988K
KEM	242E
AIRTEX	E248PK

903-10	APLICACIONES
 <p>Presión: 45 PSI Caudal / LPH: >90 Repuesto para Módulo 903-07</p>	Astra 4 Cil. 00-03 1.8 L
	Chevy 4 Cil. 00-03 1.6 L
	Chevy C2 4 Cil. 04-07 1.6 L
	Chevy Monza 4 Cil. 00-03 1.6 L
	Corsa 4 Cil. 02-04 1.4 L/1.8 L
	Meriva 4 Cil. 04-08 1.8 L
	Tornado 4 Cil. 03-08 1.8 L
CRUCE DE REFERENCIAS	
PERFORMANCE	P25RK
KEM	244E
AIRTEX	E2364PKMPFI

Aplica para vehículos del parque vehicular mexicano
Para ver aplicaciones completas, vea la sección anterior

GENERAL MOTORS

903-11	APLICACIONES
 <p>Presión: 60 PSI Caudal / LPH: >100</p>	Avalanche 8 Cil. 1500 02-03 5.3 L
	Sierra 1500 8 Cil. 01-03 6.0 L/8.1 L
	Tahoe 00-03 8 Cil. 4.8 L/5.3 L/6.0 L
	Silverado 1500 8 Cil. 00-04 5.3 L/5.7 L
	Yukon Denali 8 Cil. 00-03 4.8 L/5.3 L
	Kodiak 8 Cil. 03-04 7.4 L
	Yukon 1500 8 Cil. 00-03 5.3 L
	Escalade 8 Cil. 02-03 5.3 L
	CRUCE DE REFERENCIAS
	PERFORMANCE
KEM	243E / 250E
AIRTEX	E3500PK

903-12	APLICACIONES
 <p>Presión: 60 PSI Caudal / LPH: >90</p>	Aztek 6 Cil. 01-04 3.4 L
	Impala 6 Cil. 00-05 3.4 L/3.8 L
	Venture 6 Cil. 97-05 3.4 L
	Boneville 6 Cil. 00-05 3.8 L
	Montana 6 Cil. 99-05 3.4 L
	Transport 6 Cil. 97-99 3.4 L
	Grand Prix 6 Cil. 97-03 3.1 L/3.8 L
	Montecarlo 6 Cil. 00-05 3.4 L/3.8 L
	CRUCE DE REFERENCIAS
	PERFORMANCE
KEM	252E
AIRTEX	E3976PK

903-13	APLICACIONES
 <p>Presión: 44 PSI Caudal / LPH: >130</p>	Blazer 6 Cil. 00-02 4.3 L
	Cavalier 4 Cil. 2000 2.2 L
	Malibu 4 Cil./6 Cil. 00-04 2.4 L/3.1 L
	S-10 4 Cil./6 Cil. 00-05 2.2 L/4.3 L
	Silverado 6 Cil./8 Cil. 00-01 4.3 L/5.3 L
	Sunfire 4 Cil. 00-05 2.2 L
	Grand Am 4 Cil. 02-05 2.2 L
	CRUCE DE REFERENCIAS
PERFORMANCE	P989K
KEM	253E
AIRTEX	E3507PK

903-14	APLICACIONES
 <p>Presión: 60 PSI Caudal / LPH: >110</p>	Avalanche 1500 8 Cil. 02-08 5.3 L
	Sierra 2500 8 Cil. 04-07 5.3 L
	Silverado 6 Cil. 04-07 4.3 L
	Suburban 2500 2004 8 Cil. 6.0 L/8.1 L
	Kodiak 8 Cil. 03-05 7.4 L/8.1 L
	Yukon 2500 8 Cil. 2004 6.0 L/8.1 L
	CRUCE DE REFERENCIAS
PERFORMANCE	P87K
KEM	256E
AIRTEX	ND

903-16	APLICACIONES
 <p>Presión: 60 PSI Caudal / LPH: >60</p>	Astro 6 Cil. 92-96 4.3 L
	Caprice 8 Cil. 94-96 5.7 L
	Corvette 8 Cil. 92-96 5.7 L
	G30 8 Cil. 94-96 7.4 L
	Impala 8 Cil. 94-97 5.7 L
	Bravada 6 Cil. 92-96 4.3 L
	Blazer 6 Cil. 92-96 4.3 L
	S-10 6 Cil. 94-95 4.3 L
	CRUCE DE REFERENCIAS
PERFORMANCE	P240KC
KEM	240VE
AIRTEX	E3270

903-24	APLICACIONES
 <p>Presión: 45 PSI Caudal / LPH: >85</p>	Le Sabre 6 Cil. 94-99 3.8 L
	Century 6 Cil. 92-96 2.2 L
	Euosport 6 Cil. 93-96 3.1 L
	Cutlass Ciera 6 Cil. 94-96 3.1 L
	LSS 6 Cil. 96-99 3.8 L
	Boneville 6 Cil. 94-99 3.8 L
	CRUCE DE REFERENCIAS
PERFORMANCE	P85K
KEM	249E
AIRTEX	E3290

BOMBAS ELÉCTRICAS DE COMBUSTIBLE /REPUESTOS HELLA

RANGO DE PRODUCTO

HONDA / ISUZU / TOYOTA	
906-01 	APLICACIONES
	Hiace 4 Cil. 06-13 2.7 L DOHC
CRUCE DE REFERENCIAS	
PERFORMANCE	ND
KEM	ND
AIRTEX	ND

908-01	
908-01 	APLICACIONES
	Accord 4 Cil. 86-93 2.0 L/2.3 L
	Civic 4 Cil. 88-91 1.5 L/1.6 L
	Prelude 4 Cil. 92-96 2.2 L/2.3 L
Rodeo 4 Cil. 91-95 2.6 L	
Camry 4 Cil./6 Cil. 85-91 2.0 L/2.5 L	
Corolla 4 Cil. 85-92 1.6 L	
Land Cruiser 6 Cil. 88-92 4.0 L	
Pick Up 4 Cil. 84-91 2.4 L	
CRUCE DE REFERENCIAS	
PERFORMANCE	P17
KEM	EFP1304
AIRTEX	E8023

NISSAN / PEUGEOT / RENAULT	
905-02 	APLICACIONES
	D21 4 Cil. 86-90 2.4 L
	D21 4 Cil. 91-98 2.4 L
	D21 6 Cil. 86-94 3.0 L
CRUCE DE REFERENCIAS	
PERFORMANCE	P20RK
KEM	281E
AIRTEX	E8376

905-03	
905-03 	APLICACIONES
	Altima 4 Cil. 1996 2.4 L
	Maxima 6 Cil. 91-94 3.0 L
	NX 4 Cil. 91-93 1.6 L/2.0 L
Sentra 4 Cil. 91-93 1.6 L	
Tsubame 4 Cil. 93-95 1.6 L	
Tsuru 4 Cil. 93-97 1.6 L	
CRUCE DE REFERENCIAS	
PERFORMANCE	P21K
KEM	280E
AIRTEX	E8272

905-04	
905-04 	APLICACIONES
	Tsuru II 4 Cil. 1992 1.6 L Carburado
CRUCE DE REFERENCIAS	
PERFORMANCE	P101K
KEM	314E
AIRTEX	E2195-PK

905-05	
905-05 	APLICACIONES
	Altima 4 Cil. 97-01 2.4 L
	Maxima 6 Cil. 95-98 3.0 L
	Sentra 4 Cil. 96-00 1.6 L
Tsubame 4 Cil. 95-04 1.6 L	
Tsuru 4 Cil. 98-10 1.6 L	
CRUCE DE REFERENCIAS	
PERFORMANCE	P05XK
KEM	282E
AIRTEX	E8229

Aplica para vehículos del parque vehicular mexicano
 Para ver aplicaciones completas, vea la sección anterior

NISSAN / PEUGEOT / RENAULT

905-08

OE: 17040-VZ10A
Repuesto para Módulo **905-07**



APLICACIONES

Urvan 4 Cil. 08-11 2.5 L

CRUCE DE REFERENCIAS

PERFORMANCE	ND
KEM	ND
AIRTEX	ND

907-01

OE: 17042-00QAA
Presión: 45 PSI
Caudal / LPH: >95
Repuesto para Módulo **905-09**



APLICACIONES

Platina 4 Cil. 02-10 1.6 L

Clio 4 Cil. 01-10 1.6 L

Clio II 4 Cil. 99-07 2.0 L

Clio Sport 4 Cil. 02-05 2.0 L

Partner 4 Cil. 04-06 1.6 L

206 4 Cil. 98-07 1.4 L / 1.6 L

307 4 Cil. 98-06 2.0 L

Kangoo 4 Cil. 03-10 1.6 L

CRUCE DE REFERENCIAS

PERFORMANCE	ND
KEM	284E
AIRTEX	E1641PK

VOLKSWAGEN / AUDI / SEAT

904-14

Presión: 44 PSI
Caudal / LPH: >100
Repuesto para Módulo **904-06**



APLICACIONES

Combi 4 Cil. 93-01 1.8 L

Golf A3 4 Cil. 93-99 1.8 L/2.0 L

Jetta A3 4 Cil. 93-99 1.8 L/2.0 L

Cordoba 4 Cil. 98-00 1.8 L/2.0 L

Ibiza 4 Cil. 98-00 1.8 L/2.0 L

Derby 4 Cil. 95-99 1.8 L

Eurovan 5 Cil. 01-05 2.5 L

Passat 6 Cil. VR6 93-97 2.8 L

CRUCE DE REFERENCIAS

PERFORMANCE	P22RK
KEM	960E
AIRTEX	E8244PK

904-18

Presión: 58 PSI
Caudal / LPH: >85
Repuesto para Módulo **904-07**



APLICACIONES

Audi A3 4 Cil. 99-05 1.8 L

Ibiza 4 Cil. 01-03 1.6 L

Beetle 4 Cil. 02-05 1.8T

Golf 4 Cil. 00-05 1.8T

Jetta 4 Cil. 99-05 1.8T/2.0 L

Jetta 6 Cil. VR6 99-04 2.8 L

CRUCE DE REFERENCIAS

PERFORMANCE	P27RK
KEM	953E
AIRTEX	E8424PK

904-19

OE: 191906090
Presión: 45 PSI
Caudal / LPH: >85



APLICACIONES

Golf A2 4 Cil. 88-92 1.8 L

Jetta A2 4 Cil. 88-92 1.8 L

CRUCE DE REFERENCIAS

PERFORMANCE	P1009K
KEM	ND
AIRTEX	E8443

904-20

OE: 357906092C
Presión: 45 PSI
Caudal / LPH: >90



APLICACIONES

Golf A2 4 Cil. 88-92 1.8 L

Jetta A2 4 Cil. 88-92 1.8 L

CRUCE DE REFERENCIAS

PERFORMANCE	P1001K
KEM	ND
AIRTEX	E8200

BOMBAS ELÉCTRICAS DE COMBUSTIBLE /REPUESTOS HELLA

RANGO DE PRODUCTO

VOLKSWAGEN / AUDI / SEAT			
904-21  <p>OE: 191906091H Presión: 45 PSI Caudal / LPH: >95</p>	APLICACIONES Golf A3 6 Cil. VR6 93-97 2.8 L Jetta A3 6 Cil. VR6 93-98 2.8 L Passat 6 Cil. VR6 95-98 2.8 L		
	CRUCE DE REFERENCIAS		
	PERFORMANCE	ND	
	KEM	ND	
	AIRTEX	E8428	
904-23  <p>Presión: 45 PSI Caudal / LPH: >100 Para Módulo OE: SV0919051</p>	APLICACIONES Crossfox 4 Cil. 07-09 1.6 L Gol 4 Cil. 09-12 1.6 L Lupo 4 Cil. 05-09 1.6 L Sportvan 4 Cil. 07-10 1.6 L		
	CRUCE DE REFERENCIAS		
	PERFORMANCE	ND	
	KEM	ND	
	AIRTEX	ND	
904-24  <p>Presión: 45 PSI Caudal / LPH: >90 Para Módulo OE: 6R0919051</p>	APLICACIONES Ibiza 4 Cil. 09-11 2.0 L		
	CRUCE DE REFERENCIAS		
	PERFORMANCE	ND	
	KEM	ND	
	AIRTEX	ND	
904-26  <p>Presión: 45 PSI Caudal / LPH: >100 Para Módulo 904-25 OE: 373919051AA</p>	APLICACIONES Pointer 4 Cil. 98-05 1.8 L Pointer 4 Cil. 98-03 2.0 L		
	CRUCE DE REFERENCIAS		
	PERFORMANCE	P28RK	
	KEM	ND	
	AIRTEX	ND	
904-28  <p>Presión: 44 PSI Caudal / LPH: >110 Para Módulo 904-15 OE: 043919051</p>	APLICACIONES Sedán 4 Cil. 93-03 1.6 L		
	CRUCE DE REFERENCIAS		
	PERFORMANCE	ND	
	KEM	ND	
	AIRTEX	ND	

Aplica para vehículos del parque vehicular mexicano
Pueden existir variantes por modificación de Equipo Original sin previo aviso

CRUCE DE REFERENCIA HELLA

HELLA	PERFORMANCE	KEM	AIRTEX
901-12	P2226K	268E	E2226
901-13	P46K	271E	E2059PK
901-14	P2157K	269E	E2157
901-15	P13K	263E	E2002
901-16	P37	2000E	E2000
901-17	P05K	266E	E2471
901-18	P39FK	264E	E2044
901-19	ND	268E	E2284
902-10	P41K	227E	E7040PK
902-11	P42K	220-EX	E7047PK
902-12	P25K, P05AK	224E	E972PK
902-13	P39CK	222E	E7000
902-14	P44K	ND	E7138PKM
902-17	P40K	221E	E7154
902-19	P36K	ND	ND
902-23	P43K	ND	E7054PK
902-25	P48K	420E	E7207
902-31	P1032K	ND	E7006
903-01	ND	126E	E3902
903-02	P240KC	240E	E3240
903-05	P08CK	127E	E2364PK
903-06	P09RK	128E	E2364PKB
903-08	P988K	242E	E248PK

HELLA	PERFORMANCE	KEM	AIRTEX
903-10	P25RK	244E	E2364PKMPFI
903-11	P86K	243E, 250E	E3500PK
903-12	P277K	252E	E3976PK
903-13	P989K	253E	E3507PK
903-14	P87K	256E	ND
903-16	P240KC	240VE	E3270
903-24	P85K	249E	E3290
904-14	P22RK	960E	E8244PK
904-18	P27RK	953E	E8424PK
904-19	P1009K	ND	E8443
904-20	P1001K	ND	E8200
904-21	ND	ND	E8428
904-23	ND	ND	ND
904-24	ND	ND	ND
904-26	P28RK	ND	ND
904-28	ND	ND	ND
905-02	P20RK	281E	E8376
905-03	P21K	280E	E8272
905-04	P101K	314E	E2195-PK
905-05	P05XK	282E	E8229
906-01	ND	ND	ND
907-01	ND	284E	E1641PK
908-01	P17	EFP1304	E8023

CRUCE DE REFERENCIA PERFORMANCE

PERFORMANCE	
P05AK	902-12
P05K	901-17
P05XK	905-05
P08CK	903-05
P09RK	903-06
P13K	901-15
P17	908-01
P20RK	905-02
P21K	905-03
P22RK	904-14
P25K	902-12
P25RK	903-10
P27RK	904-18

PERFORMANCE	
P28RK	904-26
P36K	902-19
P37	901-16
P39CK	902-13
P39FK	901-18
P40K	902-17
P41K	902-10
P42K	902-11
P43K	902-23
P44K	902-14
P46K	901-13
P48K	902-25
P85K	903-24

PERFORMANCE	
P86K	903-11
P87K	903-14
P101K	905-04
P240KC	903-02 / 903-16
P277K	903-12
P988K	903-08
P989K	903-13
P1001K	904-20
P1009K	904-19
P1032K	902-31
P2157K	901-14
P2226K	901-12

BOMBAS ELÉCTRICAS DE COMBUSTIBLE /REPUESTOS HELLA

RANGO DE PRODUCTO

CRUCE DE REFERENCIA KEM

KEM	HELLA	KEM	HELLA	KEM	HELLA
126E	903-01	253E	903-13	960E	904-14
127E	903-05	256E	903-14	2000E	901-16
128E	903-06	263E	901-15	EFP1304	908-01
220-EX	902-11	264E	901-18		
221E	902-17	266E	901-17		
222E	902-13	268E	901-19		
224E	902-12	268E	901-12		
227E	902-10	269E	901-14		
240E	903-02	271E	901-13		
240VE	903-16	280E	905-03		
242E	903-08	281E	905-02		
243E	903-11	282E	905-05		
244E	903-10	284E	907-01		
249E	903-24	314E	905-04		
250E	903-11	420E	902-25		
252E	903-12	953E	904-18		

CRUCE DE REFERENCIA AIRTEX

AIRTEX	HELLA	AIRTEX	HELLA	AIRTEX	HELLA
E1641PK	907-01	E3290	903-24	E8244PK	904-14
E2000	901-16	E3500PK	903-11	E8272	905-03
E2002	901-15	E3507PK	903-13	E8376	905-02
E2044	901-18	E3902	903-01	E8424PK	904-18
E2059PK	901-13	E3976PK	903-12	E8428	904-21
E2157	901-14	E7000	902-13	E8443	904-19
E2195-PK	905-04	E7006	902-31	E972PK	902-12
E2226	901-12	E7040PK	902-10		
E2284	901-19	E7047PK	902-11		
E2364PK	903-05	E7054PK	902-23		
E2364PKB	903-06	E7138PKM	902-14		
E2364PKMPFI	903-10	E7154	902-17		
E2471	901-17	E7207	902-25		
E248PK	903-08	E8023	908-01		
E3240	903-02	E8200	904-20		
E3270	903-16	E8229	905-05		

Aplica para vehículos del parque vehicular mexicano
Pueden existir variantes por modificación de Equipo Original sin previo aviso

MÓDULOS

Ingeniería y calidad alemana

MÓDULOS


Los módulos de combustible **HELLA** están fabricados con especificaciones de Equipo Original, entregando un mejor caudal de combustible lo que nos proporciona un óptimo funcionamiento del motor.



REPUESTO








BOTE








MÓDULO

BOMBAS ELÉCTRICAS DE COMBUSTIBLE / MÓDULOS COMPLETOS

RANGO DE PRODUCTO






Vehículo / Modelo 	Años 	Motor 	Cilindros 	Observaciones 	No. de Parte #	Imagen
AUDI						
A3	99-05	1.8 L	4 Cil.	Módulo Completo	904-07	
CHEVROLET						
Astra	00-03	1.8 L	4 Cil.	Bomba + Housing	903-07	
Astra	00-03	2.2 L	4 Cil.	Bomba + Housing	903-07	
Chevy	00-03	1.6 L	4 Cil.	Bomba + Housing	903-07	
Corsa	04-08	1.8 L	4 Cil.	Bomba + Housing	903-07	
Meriva	04-08	1.8 L	4 Cil.	Bomba + Housing	903-07	
Tornado	04-12	1.8 L	4 Cil.	Bomba + Housing	903-07	
CHRYSLER						
Grand Voyager	2000	3.0 L	6 Cil.	Módulo Completo	902-06	
Grand Voyager	2000	3.3 L	6 Cil.	Módulo Completo	902-06	
Imperial	1991	3.3 L	6 Cil.	Módulo Completo	902-02	
Imperial	91-93	3.8 L	6 Cil.	Módulo Completo	902-02	
Lebaron	91-93	2.5 L	4 Cil.	Módulo Completo	902-02	
Lebaron	91-95	3.0 L	6 Cil.	Módulo Completo	902-02	
New Yorker	91-93	3.3 L	6 Cil.	Módulo Completo	902-02	
New Yorker	91-93	3.8 L	6 Cil.	Módulo Completo	902-02	
Phantom	90-94	2.5 L	4 Cil.	Módulo Completo	902-02	
TC Maserati	1991	3.0 L	6 Cil.	Módulo Completo	902-02	
Town & Country	96-00	3.3 L	6 Cil.	Módulo Completo	902-06	
Town & Country	96-00	3.8 L	6 Cil.	Módulo Completo	902-06	
Voyager	2000	2.4 L	4 Cil.	Módulo Completo	902-06	
Voyager	2000	3.0 L	6 Cil.	Módulo Completo	902-06	
Voyager	2000	3.3 L	6 Cil.	Módulo Completo	902-06	
DODGE						
Caravan	96-00	2.4 L	4 Cil.	Módulo Completo	902-06	
Caravan	96-00	3.0 L	6 Cil.	Módulo Completo	902-06	
Caravan	96-00	3.3 L	6 Cil.	Módulo Completo	902-06	
Caravan	96-99	3.8 L	6 Cil.	Módulo Completo	902-06	
Daytona	92-93	2.2 L	4 Cil.	Módulo Completo	902-02	
Daytona	91-93	2.5 L	4 Cil.	Módulo Completo	902-02	
Daytona	91-93	3.0 L	6 Cil.	Módulo Completo	902-02	
Dynasty	91-93	2.5 L	4 Cil.	Módulo Completo	902-02	
Dynasty	91-93	3.0 L	6 Cil.	Módulo Completo	902-02	
Dynasty	91-93	3.3 L	6 Cil.	Módulo Completo	902-02	
Grand Caravan	96-97	2.4 L	4 Cil.	Módulo Completo	902-06	
Grand Caravan	96-00	3.0 L	6 Cil.	Módulo Completo	902-06	
Grand Caravan	96-00	3.3 L	6 Cil.	Módulo Completo	902-06	

Aplica para vehículos del parque vehicular mexicano
Pueden existir variantes por modificación de Equipo Original sin previo aviso

Vehículo / Modelo 	Años 	Motor 	Cilindros 	Observaciones 		No. de Parte #	Imagen
DODGE							
Grand Caravan	96-00	3.8 L	6 Cil.	Módulo Completo		902-06	
Shadow	91-94	2.2 L	4 Cil.	Módulo Completo		902-02	
Shadow	91-94	2.5 L	4 Cil.	Módulo Completo		902-02	
Shadow	92-94	3.0 L	6 Cil.	Módulo Completo		902-02	
Spirit	91-92	2.2 L	4 Cil.	Módulo Completo		902-02	
Spirit	91-95	2.5 L	4 Cil.	Módulo Completo		902-02	
Spirit	91-95	3.0 L	6 Cil.	Módulo Completo		902-02	
NISSAN							
Aprio	08-09	1.6 L	4 Cil.	Módulo Completo		905-06	
Platina	02-10	1.6 L	4 Cil.	Módulo Completo	DOHC	905-09	
Tiida	07-09	1.8 L	4 Cil.	Módulo Completo		905-06	
Urvan	07-12	2.5 L	4 Cil.	Módulo Completo	DOHC	905-07	
PLYMOUTH							
Acclaim	91-95	2.5 L	4 Cil.	Módulo Completo		902-02	
Acclaim	91-95	3.0 L	6 Cil.	Módulo Completo		902-02	
Grand Voyager	96-97	2.4 L	4 Cil.	Módulo Completo		902-06	
Grand Voyager	96-00	3.0 L	6 Cil.	Módulo Completo		902-06	
Grand Voyager	96-00	3.3 L	6 Cil.	Módulo Completo		902-06	
Grand Voyager	96-99	3.8 L	6 Cil.	Módulo Completo		902-06	
Sundance	91-94	2.2 L	4 Cil.	Módulo Completo		902-02	
Sundance	91-94	2.5 L	4 Cil.	Módulo Completo		902-02	
Sundance	92-94	3.0 L	6 Cil.	Módulo Completo		902-02	
Voyager	96-00	2.4 L	4 Cil.	Módulo Completo		902-06	
Voyager	96-00	3.0 L	6 Cil.	Módulo Completo		902-06	
Voyager	96-00	3.3 L	6 Cil.	Módulo Completo		902-06	
Voyager	97-99	3.8 L	6 Cil.	Módulo Completo		902-06	
PONTIAC							
Matiz	04-05	1.0 L	4 Cil.	Módulo Completo		903-29	
Matiz	07-09	1.0 L	4 Cil.	Módulo Completo		903-30	
RENAULT							
Clio	01-10	1.6 L	4 Cil.	Módulo Completo	DOHC	905-09	
Clio Sport	02-06	2.0 L	4 Cil.	Módulo Completo	DOHC	905-09	
Sandero	10-13	1.6 L	4 Cil.	Módulo Completo	DOHC	905-09	
Stepway	10-13	1.6 L	4 Cil.	Módulo Completo	DOHC	905-09	

BOMBAS ELÉCTRICAS DE COMBUSTIBLE / MÓDULOS COMPLETOS

RANGO DE PRODUCTO

Vehículo / Modelo 	Años 	Motor 	Cilindros 	Observaciones 		No. de Parte #	Imagen
SEAT							
Alhambra	01-08	1.8 L	4 Cil.	Bomba + Housing		904-27	
Cordoba	98-00	1.8 L	4 Cil.	Bomba + Housing		904-03	
Cordoba	98-00	1.8 L	4 Cil.	Módulo Completo		904-06	
VOLKSWAGEN							
Beetle	02-05	1.8 L	4 Cil.	Módulo Completo		904-07	
Beetle	99-01	2.0 L	4 Cil.	Módulo Completo		904-07	
Combi	93-99	1.8 L	4 Cil.	Bomba + Housing		904-03	
Combi	93-99	1.8 L	4 Cil.	Módulo Completo		904-06	
Derby	95-99	1.8 L	4 Cil.	Módulo Completo		904-06	
Eurovan	01-04	2.5 L	5 Cil.	Módulo Completo		904-06	
Eurovan	01-04	2.5 L	5 Cil.	Bomba + Housing		904-03	
Golf	00-05	1.8 L	4 Cil.	Módulo Completo	A4 TURBO	904-07	
Golf	93-99	1.8 L	4 Cil.	Bomba + Housing	A3	904-03	
Golf	93-99	1.8 L	4 Cil.	Módulo Completo		904-06	
Golf	93-99	2.0 L	4 Cil.	Bomba + Housing	A3	904-03	
Golf	93-99	2.0 L	4 Cil.	Módulo Completo		904-06	
Golf	99-04	2.0 L	4 Cil.	Módulo Completo	A4	904-07	
Golf	93-99	2.8 L	6 Cil.	Bomba + Housing	AR VR6	904-03	
Golf	93-99	2.8 L	6 Cil.	Módulo Completo		904-06	
Jetta	93-99	1.8 L	4 Cil.	Bomba + Housing	A3	904-03	
Jetta	93-99	1.8 L	4 Cil.	Módulo Completo		904-06	
Jetta	99-05	1.8 L	4 Cil.	Módulo Completo	A4 TURBO	904-07	
Jetta	00-05	2.0 L	4 Cil.	Módulo Completo	A4	904-07	
Jetta	93-99	2.0 L	4 Cil.	Bomba + Housing	A3	904-03	
Jetta	93-99	2.0 L	4 Cil.	Módulo Completo		904-06	
Jetta	95-99	2.8 L	6 Cil.	Bomba + Housing	AR VR6	904-03	
Jetta	95-99	2.8 L	6 Cil.	Módulo Completo		904-06	
Jetta	99-04	2.8 L	6 Cil.	Módulo Completo		904-07	
Pointer	98-05	1.8 L	4 Cil.	Módulo Completo	SOHC	904-25	
Pointer	99-03	2.0 L	4 Cil.	Módulo Completo		904-25	
Sedán	93-03	1.6 L	4 Cil.	Módulo Completo		904-15	
Sharan	01-08	1.8 L	4 Cil.	Bomba + Housing		904-27	

Aplica para vehículos del parque vehicular mexicano
Pueden existir variantes por modificación de Equipo Original sin previo aviso

CHRYSLER / DODGE / PLYMOUTH

902-02

APLICACIONES

Presión: 55 PSI
Caudal / LPH: >85



Daytona 4 Cil. 92-93 2.5 L
Shadow 4 Cil. 94-91 2.2 L/2.5 L
Spirit 4 Cil. 91-95 2.5 L
Acclaim 4 Cil. 91-95 2.5 L
Sundance 4 Cil. 91-94 2.2 L/2.5 L
New Yorker 6 Cil. 91-93 3.3 L/3.8 L
Imperial 6 Cil. 91-93 3.8 L

CRUCE DE REFERENCIAS

PERFORMANCE	ND
KEM	7670E
AIRTEX	E7040M

902-06

APLICACIONES

Presión: 50 PSI
Caudal / LPH: >85



Grand Voyager 6 Cil. 2000 3.0 L
Town & Country 6 Cil. 96-00 3.3 L/3.8 L
Caravan 4 Cil./6 Cil. 96-00 2.4 L/3.0 L
Grand Voyager 6 Cil. 96-00 3.0 L/3.3 L
Voyager 6 Cil. 97-99 3.8 L

CRUCE DE REFERENCIAS

PERFORMANCE	ND
KEM	7635E
AIRTEX	E7094M

GENERAL MOTORS

903-07

APLICACIONES

Presión: 45 PSI
Caudal / LPH: >90
Contiene Repuesto 903-10



Astra 4 Cil. 00-03 1.8 L/2.2 L
Chevy 4 Cil. 00-03 1.6 L
Corsa 4 Cil. 04-08 1.8 L
Meriva 4 Cil. 04-08 1.8 L
Tornado 4 Cil. 04-12 1.8 L

CRUCE DE REFERENCIAS

PERFORMANCE	P25B
KEM	6244E
AIRTEX	E2364MP

903-29

APLICACIONES

OE: 96298305
Presión: 55 PSI
Caudal / LPH: >85



Matiz 4 Cil. 04-05 1.0 L

CRUCE DE REFERENCIAS

PERFORMANCE	ND
KEM	ND
AIRTEX	ND

903-30

APLICACIONES

OE: 96464637
Presión: 55 PSI
Caudal / LPH: >85



Matiz 4 Cil. 07-09 1.0 L

CRUCE DE REFERENCIAS

PERFORMANCE	ND
KEM	ND
AIRTEX	ND

BOMBAS ELÉCTRICAS DE COMBUSTIBLE / MÓDULOS COMPLETOS

RANGO DE PRODUCTO

NISSAN / RENAULT

905-06

APLICACIONES

OE: 17040-CH00
Presión: 45/50 PSI
Caudal / LPH: >95

Aprio 4 Cil. 08-09 1.6 L
Tiida 4 Cil. 07-09 1.8 L

CRUCE DE REFERENCIAS

PERFORMANCE	ND
KEM	5203E
AIRTEX	ND



905-07

APLICACIONES

OE: 17040-VZ10A
Presión: 48 PSI
Caudal / LPH: >90
Contiene Repuesto
905-08

Urvan 4 Cil. 07-12 2.5 L

CRUCE DE REFERENCIAS

PERFORMANCE	ND
KEM	ND
AIRTEX	ND



905-09

APLICACIONES

OE: 17042-00QAA
Presión: 45 PSI
Caudal / LPH: >90
Contiene Repuesto **907-01**

Platina 4 Cil. 02-10 1.6 L
Clio 4 Cil. 01-10 1.6 L
Clio Sport 4 Cil. 02-06 2.0 L
Sander 4 Cil. 10-13 1.6 L
Stepway 4 Cil. 10-13 1.6 L

CRUCE DE REFERENCIAS

PERFORMANCE	ND
KEM	5201E
AIRTEX	ND



VOLKSWAGEN / AUDI / SEAT

904-03

Presión: 43 PSI
Caudal / LPH: >95
Contiene Repuesto
904-14



APLICACIONES	
Cordoba 4 Cil. 98-00 1.8 L/2.0 L	
Combi 4 Cil. 93-99 1.8 L	
Eurovan 5 Cil. 01-04 2.5 L	
Golf 4 Cil. 93-99 1.8 L/2.0 L	
Jetta 4 Cil. 93-99 1.8 L/2.0 L	
Jetta VR6 6 Cil. 95-99 2.8 L	
CRUCE DE REFERENCIAS	
PERFORMANCE	P22B
KEM	9055E
AIRTEX	E8366M

904-06

Presión: 43 PSI
Caudal / LPH: >95
Contiene Repuesto
904-14



APLICACIONES	
Cordoba 4 Cil. 98-00 1.8 L/2.0 L	
Derby 4 Cil. 95-99 1.8 L	
Golf VR6 6 Cil. 93-99 2.8 L	
Jetta 4 Cil. 93-99 1.8 L/2.0 L	
CRUCE DE REFERENCIAS	
PERFORMANCE	P22M
KEM	9190E
AIRTEX	E8366M / E8244MP

904-07

Presión: 55 PSI
Caudal / LPH: >80
Contiene Repuesto
904-18



APLICACIONES	
Audi A3 4 Cil. 99-05 1.8 L	
Ibiza 4 Cil. 01-03 1.6 L	
Beetle 4 Cil. 02-05 1.8 L	
Golf 4 Cil. 99-04 2.0 L	
Jetta 4 Cil. 99-05 1.8T	
Jetta VR6 6 Cil. 99-04 2.8 L	
CRUCE DE REFERENCIAS	
PERFORMANCE	P27M
KEM	9003E
AIRTEX	EVWA4MP / E8424M

904-15

Presión: 44 PSI
Caudal / LPH: >110
Contiene Repuesto
904-28



APLICACIONES	
Sedán 93-03 1.6 L	
CRUCE DE REFERENCIAS	
PERFORMANCE	P23M
KEM	ND
AIRTEX	ND

904-25

OE: 373919051AA
Presión: 45 PSI
Caudal / LPH: >80
Contiene Repuesto
904-26



APLICACIONES	
Pointer 4 Cil. 98-05 1.8 L	
Pointer 4 Cil. 99-03 2.0 L	
CRUCE DE REFERENCIAS	
PERFORMANCE	ND
KEM	9592E
AIRTEX	ND

904-27

OE: 7M0919087B
Presión: 43 PSI
Caudal / LPH: >90



APLICACIONES	
Alhambra 4 Cil. 01-08 1.8 L	
Sharan 4 Cil. 01-08 1.8 L	
CRUCE DE REFERENCIAS	
PERFORMANCE	P27B
KEM	ND
AIRTEX	ND

BOMBAS ELÉCTRICAS DE COMBUSTIBLE / MÓDULOS COMPLETOS

RANGO DE PRODUCTO

CRUCE DE REFERENCIA HELLA			
HELLA	PERFORMANCE	KEM	AIRTEX
902-02	ND	7670E	E7040M
902-06	ND	7635E	E7094M
903-07	P25B	6244E	E2364MP
903-29	ND	ND	ND
903-30	ND	ND	ND
904-03	P22B	9055E	E8366M
904-06	P22M	9190E	E8366M / E8244MP
904-07	P27M	9003E	EVWA4MP / E8424M
904-15	P23M	ND	ND
904-25	ND	9592E	ND
904-27	P27B	ND	ND
905-06	ND	5203E	ND
905-07	ND	ND	ND
905-09	ND	5201E	ND

CRUCE DE REFERENCIA KEM	
KEM	HELLA
5201E	905-09
5203E	905-06
6244E	903-07
7635E	902-06
7670E	902-02
9003E	904-07
9055E	904-03
9190E	904-06
9592E	904-25

CRUCE DE REFERENCIA AIRTEX	
AIRTEX	HELLA
E2364MP	903-07
E7040M	902-02
E7094M	902-06
E8244MP	904-06
E8366M	904-03
E8366M	904-06
E8424M	904-07
EVWA4MP	904-07

CRUCE DE REFERENCIA PERFORMANCE	
PERFORMANCE	HELLA
P22B	904-03
P22M	904-06
P23M	904-15
P25B	903-07
P27M	904-07

Aplica para vehículos del parque vehicular mexicano
Pueden existir variantes por modificación de Equipo Original sin previo aviso

SERVICIOS DIGITALES

El sitio cuenta con una sección dedicada a cada uno de los socios comerciales de la empresa y ayuda a los visitantes a navegar a las páginas correctas de acuerdo a las necesidades individuales de equipo original y de repuesto automotriz, así como para distribuidores, comerciantes y profesionales del taller.



Servicios digitales disponibles en las siguientes regiones:

SERVICIOS EN LÍNEA	USA/CANADA	MEXICO	BRASIL	AMERICAS
PORTAL				
Sitio en Internet + PDF's	www.hellausa.com	www.hellamex.com	www.hella-brasil.com	www.hella.com/americas
HELLA PAGID	www.hella-pagid.com			
BEHR HELLA SERVICE	www.behrhellaservice.com			
HELLA GUTMANN SOLUTIONS	www.hella-gutmann.com			
HELLA MARINE	www.hellamarine.com			
HELLA MINING	www.hellamining.com			
MICROSITIOS				
Luces auxiliares, bocinas, bombillos, DTRL, plumas	www.myhellalights.com			
limpiaparabrisas, rango Optilux				
Faros de trabajo, relevadores, luces de advertencia, etc.	www.hellahd.com			
Aplicaciones plumas limpiaparabrisas	www.hella.com/wiperblades			
Aplicaciones bombillos	www.hella.com/bulbs			
Configurador faros 90 mm	www.hella.com/90mm-modules			
ELIVER - faros auxiliares	www.hella.com/eliver			
Accesorios	www.hella.com/tuning			
Agricultura	www.hella.com/agro			
Autobuses	www.hella.com/bus			
CATÁLOGOS EN LÍNEA				
Catálogo partes universales	www.hella.com/upc			
Catálogo general - Mundial	www.hella.com/catalogue			
Partes vehículos específicos	www.partcat.com/hella		TecDoc - Brasil	TecDoc - Mundial
Sistema de Frenos	www.brakeguide.com			
INFORMACIÓN TÉCNICA				
HELLA TECH WORLD	www.hella.com/techworld			
Aftermarket Club	www.hellausa.com/amc	www.hellamex.com/amc	No disponible	www.hellausa.com/amc
APPS				
Aplicaciones para Smartphones y Tablets	www.hella.com/apps			
				
	Bocinas y Cornetas	Luces Auxiliares	Faros de trabajo	BrakeGuide
				
				Compresores
VIDEO JUEGOS				
Nightdrive	www.hella.com/apps			
REDES SOCIALES				
Facebook - Países específicos	www.facebook.com/hellausa	www.facebook.com/hellamex	www.facebook.com/hella-do-brasil	No disponible
Facebook - Productos específicos	www.facebook.com/hellamining	www.facebook.com/hellamarine	www.facebook.com/hellapagid	
YouTube	www.youtube.com/myhellalights	www.youtube.com/hellamex	www.youtube.com/hellagutmannsolutionsUSA	
BASES DE DATOS				
Mapeo de información	ACES (Aftermarket catalog Enhanced Standard)	PIES (Product Information Exchange Standard)	Activos Digitales (Imágenes)	
	EPICOR	WHI	DCI	SEMA / DATA CO-OP
Nombre de línea de producto	Código	Código	Código	Código - Bajo HELLA, Inc.
HELLA Iluminación para vehículos específicos, bombillos	HES	HLA	Solo bombillos y plumas limpiaparabrisas	HELLA
HELLA Bombas de gasolina	HEV	-		
HELLA Plumass limpiaparabrisas	HEM	-		
HPBS	HEA	HPD		HPBS
BHS	BHS	BHS		BHS
Pierburg	PGP	PIG		Pierburg
BTT	BTT	BEH		BTT
Optilux	OPL	-	Iluminación Optilux	Optilux

CAPACITACIÓN TÉCNICA GRATUITA

HELLA TECH WORLD

Prepare su taller mecánico automotriz para el futuro. En HELLA TECH WORLD encontrará todo nuestro conocimiento técnico de experto en los campos de iluminación, eléctricos, electrónicos, control térmico, sistemas de frenos y diagnóstico de vehículos - de forma interactiva y actualizada. Y lo mejor: todo este contenido está disponible 24/7 para usted y sus clientes de forma ¡GRATUITA Y COMPLETAMENTE EN ESPAÑOL!

¡Regístrese hoy y comience a adquirir los conocimientos que le dará una verdadera ventaja - sea más competitivo y obtenga mayor éxito!

Visite:

www.hella.com/techworld



CARACTERÍSTICAS PRINCIPALES:



Información para reparación de vehículos específicos

Apoyamos a talleres mecánicos automotrices con información de diagnóstico y reparación de vehículos específicos relacionado con una variedad de síntomas de falla y cubre todas las áreas de competencia HELLA.



Información técnica de producto

Preparado por técnicos expertos: hemos recopilado nuestra información técnica sobre los productos HELLA y sistemas de vehículos específicos aquí para usted.



Consejos prácticos

Información práctica de expertos: instrucciones de instalación, folletos técnicos, manuales de llenado, videos técnicos y mucho más - experiencia para su taller mecánico.



Entrenamiento en línea de HELLA

Amplíe sus conocimientos con nuestro tutorial interactivo. Aprenda a su propio ritmo sobre los campos de especialización de HELLA.



Literatura técnica

Para ayudarle, HELLA ha elaborado una serie de manuales prácticos que contienen amplios conocimientos básicos y soluciones a problemas, hasta llegar a explicar la funcionalidad.



Videos técnicos

Como soporte o capacitación para su trabajo diario, estos videos de nuestros expertos le muestran a detalle todos los pasos necesarios para reparar correctamente los sistemas de áreas de competencias básicas de HELLA.



Herramienta Know-how

Descubra las amplias posibilidades de nuestra herramienta de Know-How - experiencia técnica combinada con representaciones realistas en 3-D.

**¡REGÍSTRESE HOY,
ES TOTALMENTE GRATUITO!**



24/7



GRATUITO



ACTUALIZADO



EN ESPAÑOL



Escaneé el código QR desde su Smartphone o Tablet para ingresar.



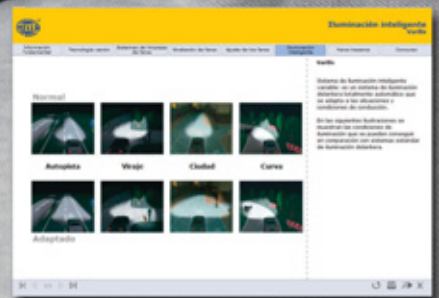
Algunas herramientas disponibles y muchos más:



Herramienta Know-how



Información técnica



Entrenamiento en línea de HELLA

HELLA, Inc.

201 Kelly Drive
Peachtree City, GA, 30269
Tel.: +1 (877) 224-3552
Fax: +1 (770) 631-7574
www.hella.com/americas

HELLAMEX, S.A. de C.V.

Carretera México Querétaro Km 30,
Bodega 2B y Barranca Honda,
San Martín Obispo, Cuautitlán Izcalli,
Edo. de México. C.P. 54763
Tel. Ventas: +52 (55) 5321-1390
Servicio Técnico: 01 800 221-0471
hellamex@hella.com
www.hellamex.com

HELLA do Brasil Automotive Ltda.

Rua Bom Pastor, 2224 - 15º andar
São Paulo, SP
04203-002 Brasil
Telefone: +55 (11) 2627-7800
info.brasil@hella.com
www.hella-brasil.com
www.hellahd.com

© HELLA KGaA Hueck & Co. Lippstadt
07.2015
Impreso en EUA